

INSTAGRAM KULLANIM RAPORU

III. Araştırma Dönemi
Ağustos 2022

 **SOSYAL AĞ**
HARİTASI

İÇİNDEKİLER

GRAFİK LİSTESİ.....	3
ARAŞTIRMANIN METODOLOJİSİ.....	4
SOSYAL AĞ TERCİHLERİ	7
ÜYELİK SÜRESİ.....	8
GÜNLÜK ORTALAMA INSTAGRAM KULLANIMI.....	9
TAKİP SAYISI	10
TAKİPÇİ SAYISI	11
TAKİP EDİLEN İÇERİKLER.....	12
KULLANIM AMACI.....	13
REKLAM DAVRANIŞI.....	14
INSTAGRAM ALIŞVERİŞİ.....	15
HİKAYE BÖLÜMÜ	16
HİKAYE PAYLAŞMA SIKLIĞI.....	17
HİKAYE İÇERİKLERİ.....	18
GÖNDERİ PAYLAŞIM SIKLIĞI.....	19
KULLANICI ADI BELİRLEME	20

GRAFİK LİSTESİ

Grafik 1: Hangi sosyal ağları kullanırsınız?.....	7
Grafik 2: Instagram'a ne zamandan beri üyesiniz?.....	8
Grafik 3: Son 1 ayınızı değerlendirdiğinizde, Instagram'ı günde ortalama kaç saat kullanırsınız?.....	9
Grafik 4: Instagram'da ortalama kaç kişiyi takip ediyorsunuz?.....	10
Grafik 5: Instagram'da ortalama kaç kişi (takipçi) sizi takip ediyor?.....	11
Grafik 6: Instagram'ı hangi içerikleri takip etmek için kullanıyorsunuz?.....	12
Grafik 7: Instagram'ı hangi amaçla kullanırsınız?.....	13
Grafik 8: Instagram'daki sponsorlu reklamlar alışveriş davranışınızı etkiler mi?.....	14
Grafik 9: Son 1 ayınızı değerlendirdiğinizde, Instagram üzerinden alışveriş yaptınız mı?.....	15
Grafik 10: Instagram'ın hikaye bölümünü kullanıyor musunuz?.....	16
Grafik 11: Son 1 ayınızı değerlendirdiğinizde, Instagram'da hikaye paylaşma sıklığınız nedir?.....	17
Grafik 12: Instagram hikayelerinde hangi tür içerikleri paylaşırsınız?.....	18
Grafik 13: Son 1 ayınızı değerlendirdiğinizde, Instagram'da post-gönderi paylaşma sıklığınız nedir?.....	19
Grafik 14: Instagram'daki kullanıcı adınızı (nickname-username) aşağıdaki seçeneklerden hangisindeki gibi oluşturmayı tercih edersiniz?.....	20

ARAŞTIRMANIN METODOLOJİSİ

Sosyal Ağ Haritasında Türkiye'nin yedi bölgesinde düzenli periyotlar aralığında yapılan araştırmalar internet erişimi, cihaz sahipliği, oyun oynama alışkanlıkları, sosyal ağ kullanım alışkanlıkları ile spesifik olarak belirlenen ve en çok kullanılan sosyal ağlara ilişkin kullanım alışkanlıkları verilerini elde etmeyi amaçlamaktadır. Sosyal Ağ Haritası Ağustos 2022 araştırması kapsamında elde edilen veriler İnternet Erişimi, Cihaz Sahipliği, Oyun Oynama Alışkanlıkları, Sosyal Ağ Kullanımı, Facebook Kullanımı, Twitter Kullanımı, Instagram Kullanımı ve YouTube Kullanımı raporlarında sunulmuştur.

"Instagram Kullanımı Raporu"nun ana temasını Instagram kullanıcılarının genel kullanım alışkanlıklarına dair veriler (kullanıcıların üyelik süresi, platformda günlük ortalama geçirdikleri süre, kullanım amaçları, takip ettikleri içerikler vb.) oluşturmaktadır. Bu raporda yer alan verilerin demografik değişkenlere göre çapraz grafiklerine internet sitesinin "İstatistikler" bölümünden ulaşılabilmektedir. Demografik verilerin çaprazlamalarında frekansı 5'in altında kalan durumlar, yetersiz veri olduğu gerekçesi ile yüzde hesaplamasının dışında bırakılmıştır. Bu sebeple, veri çaprazlamalarında bu durumun gerçekleştiği bazı kategoriler için grafiklerde görselleştirilecek veri bulunmamaktadır.

Sosyal Ağ Haritası kapsamında 11-24 Ağustos tarihleri arasında yürütülen III. dönem araştırması, İBBS* düzey 2 kapsamında 26 ilde yapılmıştır. Araştırma, başlangıç tarihi itibarıyla 18 yaşından gün almış 2.500 kişi ile yüz yüze anket uygulaması şeklinde gerçekleştirilmiştir.

Sosyal Ağ Haritası III. dönem araştırmasında internet kullanımı, cihaz sahipliği, oyun oynama alışkanlıkları ve sosyal ağ kullanımına ilişkin hazırlanan sorular katılımcıların tamamına yöneltilmiştir. Bunun yanı sıra Facebook, Twitter, Instagram, YouTube, TikTok ve Snapchat kullanımına ilişkin spesifik raporların oluşturulabilmesi amacıyla her bir platform için ayrı anket formları oluşturulmuştur. Araştırma kapsamında sosyal ağ kullandığını belirten 2.300 kişiden, 1.715'i Instagram için hazırlanan anket formunu cevaplandırmıştır.

*İstatistiki Bölge Birimleri Sınıflandırması

Katılımcıların Demografik Bilgileri

Araştırmaya katılan bireylerin yüzde 47,1'i kadın, yüzde 52,9'u erkektir. Katılımcıların yaş gruplarına bakıldığında yüzde 22'si 18-24 yaş grubu, yüzde 25,9'u 25-34 yaş grubu, yüzde 22,6'sı 35-44 yaş grubu, yüzde 15,3'ü 45-54 yaş grubu, yüzde 8,9'u 55-64 yaş grubu, yüzde 5,2'si 65 yaş ve üzeri şeklindedir. Katılımcılar eğitim düzeyine göre sınıflandırıldığında yüzde 1'i okuryazar olmayan, yüzde 1,7'si okuryazar, yüzde 17,4'ü ilkokul, yüzde 15'i ortaokul, yüzde 39'u lise, yüzde 5'i ön lisans, yüzde 20'si lisans ve yüzde 1'i lisansüstü mezundur. Katılımcıların yüzde 6,8'i emekli, yüzde 31,4'ü çalışmayan, yüzde 61,8'i çalışanlardan oluşmaktadır. Bunun yanı sıra bireylerin yüzde 50,8'i evli, yüzde 48,9'u bekarken, yüzde 0,3'ü bu soruya cevap vermeyenlerdir. Yaşanılan bölgeye göre dağılımlarına bakıldığında yüzde 33,2'si metropolde, yüzde 60'ı kentte ve yüzde 6,8'i kırsalda yaşadığını ifade etmiştir.

Instagram Kullanıcılarının Demografik Bilgileri

Instagram kullanıcısı olduğunu ifade eden bireylerin yüzde 49,8'i kadın, yüzde 50,2'si erkektir. Katılımcıların yaş gruplarına bakıldığında yüzde 26,8'i 18-24 yaş grubu, yüzde 30,2'si 25-34 yaş grubu, yüzde 23,9'u 35-44 yaş grubu, yüzde 13,2'si 45-54 yaş grubu, yüzde 4,8'i 55-64 yaş grubu, yüzde 1,1'i 65 yaş ve üzeri şeklindedir. Katılımcılar eğitim düzeyine göre sınıflandırıldığında yüzde 10,3'ü ilkokul, yüzde 14,8'i ortaokul, yüzde 44,5'i lise, yüzde 5,7'si ön lisans, yüzde 22,7'si lisans ve yüzde 1,2'si lisansüstü mezundur. Katılımcıların yüzde 2,8'i emekli, yüzde 32,2'si çalışmayan, yüzde 65'i çalışanlardan oluşmaktadır. Bunun yanı sıra bireylerin yüzde 43,2'si evli, yüzde 56,5'i bekardır. Yaşanılan bölgeye göre dağılımlarına bakıldığında yüzde 32'si metropolde, yüzde 61,2'si kentte ve yüzde 6,9'u kırsalda yaşadığını ifade etmiştir. Instagram kullanıcılarının sosyo-ekonomik statü gruplarına göre dağılımı yüzde 6,1'i A grubu, yüzde 19,2'si B grubu, yüzde 39,6'sı C1 grubu, yüzde 27,8'i C2 grubu, yüzde 7,1'i D grubu ve yüzde 0,2'si E grubu şeklindedir.

Sosyo-ekonomik Statü

Bireylerin eğitim durumu ve mesleklerinden hareketle belirlenen sosyo-ekonomik statü* grupları altı kategoriden oluşmaktadır: üst (A), üst-orta (B), alt-orta (C1, C2) ve alt (D, E).

A grubu: Geneli üniversite mezunuyken, bir kısmı da lisansüstü eğitim almıştır. Yarıya yakın kısmı ücretli çalışan, nitelikli uzman (avukat, doktor, mühendis vb.), beyaz yakalıyken, bir kısmı da irili ufaklı iş yeri sahibidir.

B grubu: Geneli üniversite ve lisansüstü mezunu, bir kısmı da lise mezunudur. Yarıya yakını memur, teknik personel ve uzman olan bireylerdir.

C1 grubu: Yarısından fazlası lise mezunu, bir kısmı da yüksekokul ve üstü eğitim düzeyine sahiptir. Meslekleri ise esnaf, dükkan sahibi, memur ve teknik elemanlar bir kısmı da emeklidir.

C2 grubu: Bir kısmı lise mezunu, geneli ortaokul mezunu ya da daha düşük eğitim düzeyine sahiptir. Bireylerin meslekleri ise düzenli çalışan işçi, bir kısmı seyyar çalışan ve bir kısmı emekli/çalışmayanlardır.

D grubu: Büyük çoğunluğu ilkokul mezunu veya ilkokul terktir. Bireylerin bir kısmı emekli, ev hanımı ve çoğunlukla parça başı çalışmaktadır.

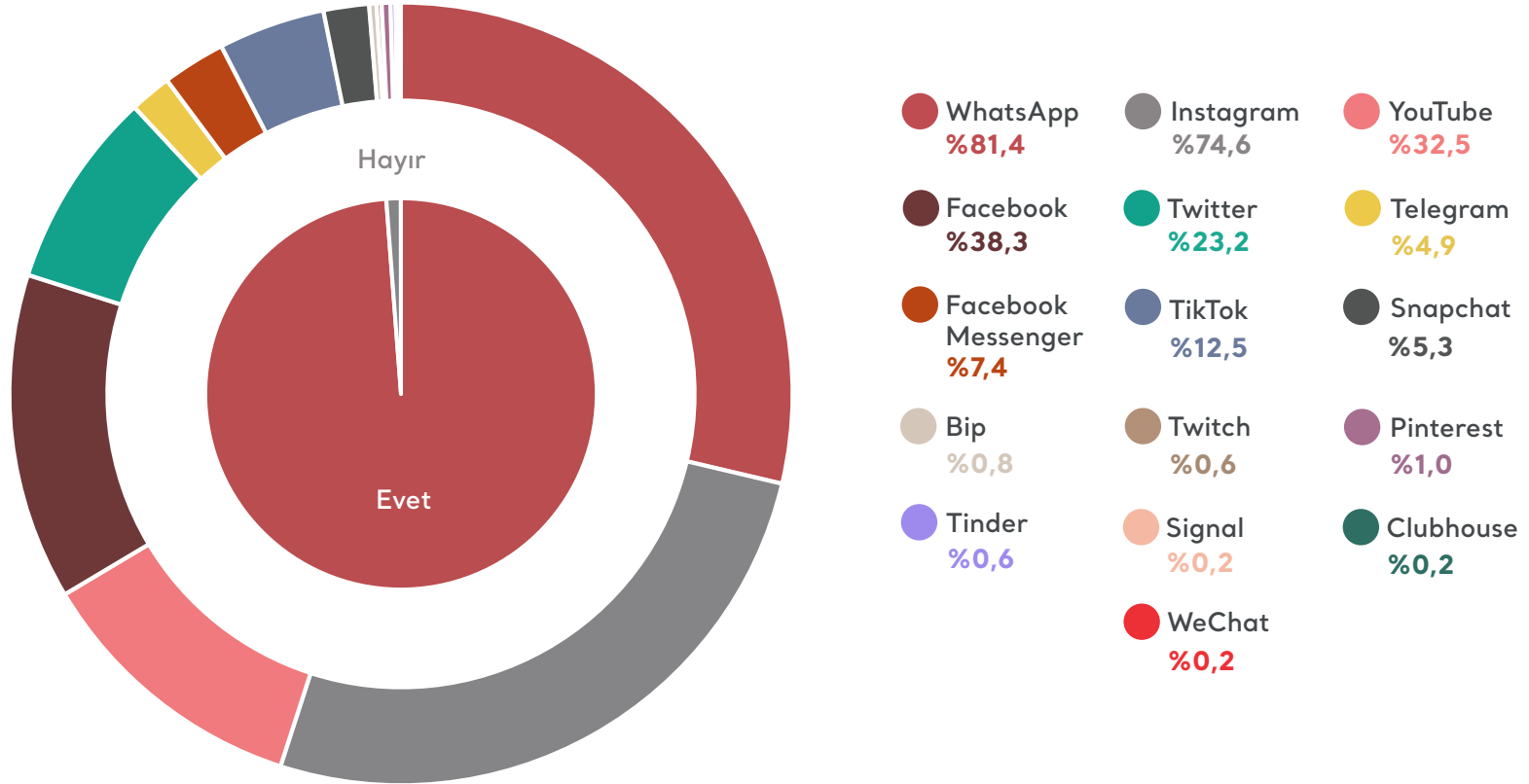
E grubu: Neredeyse tamamı ilkokul mezunu veya ilkokul terktir. Bireyler emekli/çalışan, emekli/çalışmayan, ev kadını ve işsizdir.

Sosyal Ağ Haritası Ağustos 2022 araştırmasına katılan bireylerin sosyo-ekonomik statü gruplarına göre dağılımı yüzde 5,4'ü A grubu, yüzde 16,4'ü B grubu, yüzde 36,5'i C1 grubu, yüzde 29,4'ü C2 grubu, yüzde 11,1'i D grubu ve yüzde 1,2'si E grubu şeklindedir.

*Bu araştırmada 2012 yılında Türkiye Araştırmacılar Derneği'nin öncülüğünde geliştirilen Sosyo-ekonomik Statü ölçeği kullanılmıştır. Detaylı bilgi için bakınız: <https://tuad.org.tr/projeler/sosyo-ekonomik-statü-2012>

SOSYAL AĞ TERCİHLERİ

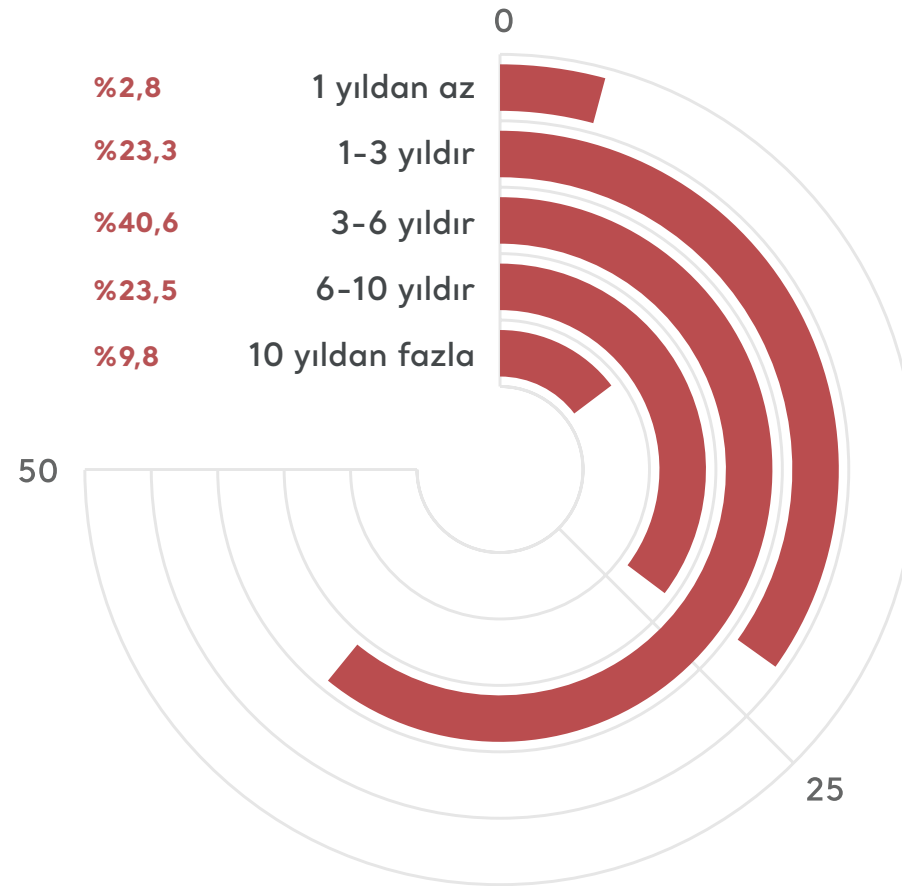
Grafik 1: Hangi sosyal ağları kullanırsınız?



*Katılımcılara birden fazla seçenek işaretleme imkanı sunulmuştur.

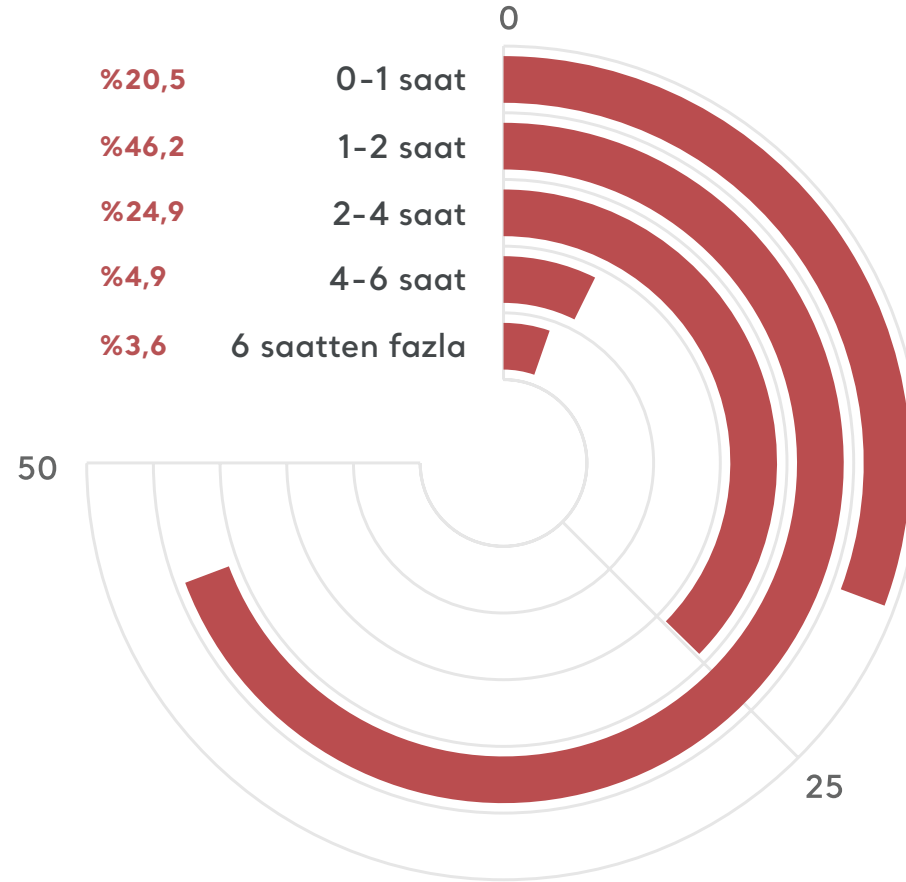
ÜYELİK SÜRESİ

Grafik 2: Instagram'a ne zamandan beri üyesiniz?



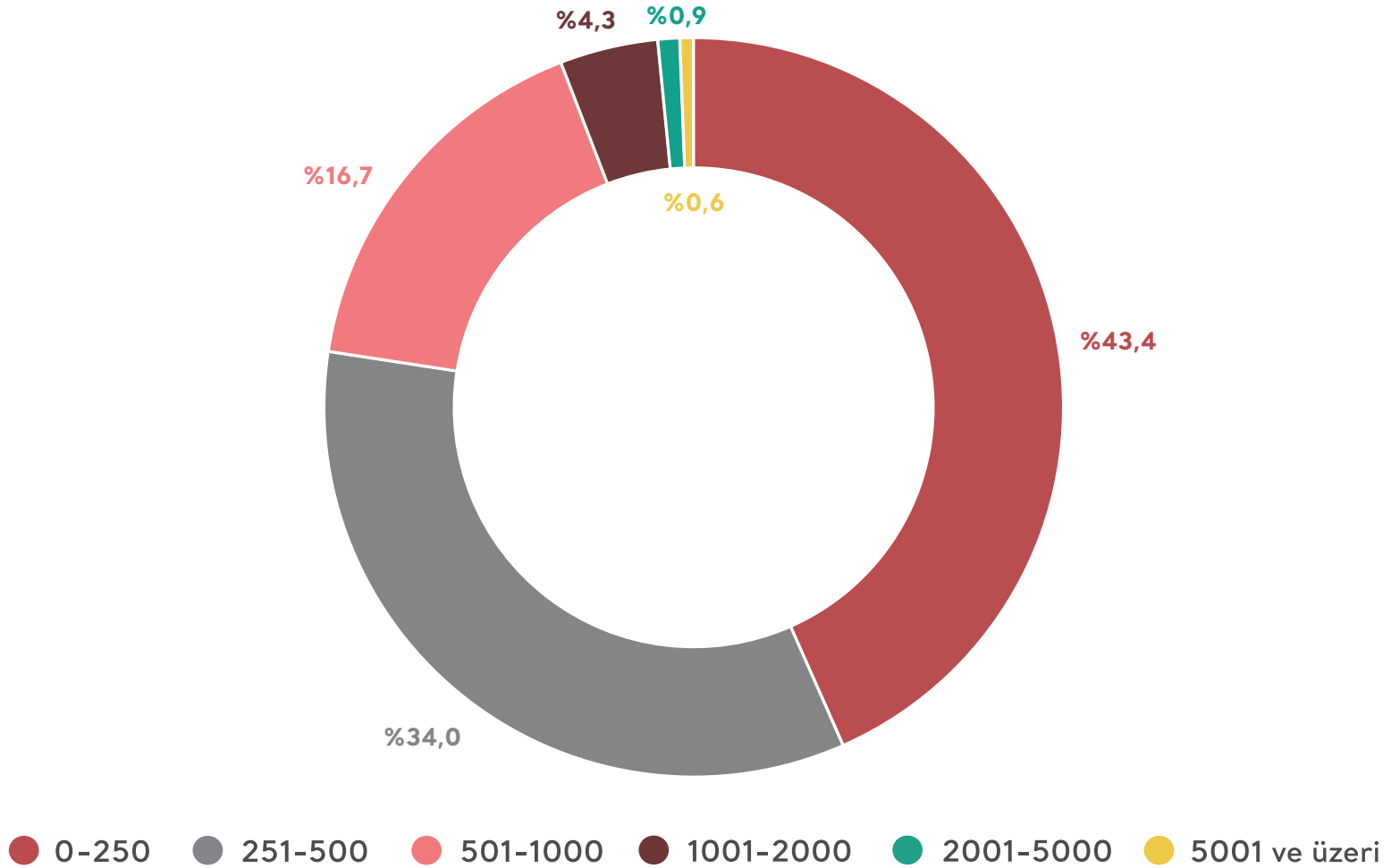
GÜNLÜK ORTALAMA INSTAGRAM KULLANIMI

Grafik 3: Son 1 ayınızı değerlendirdiğinizde, Instagram'ı günde ortalama kaç saat kullanırsınız?



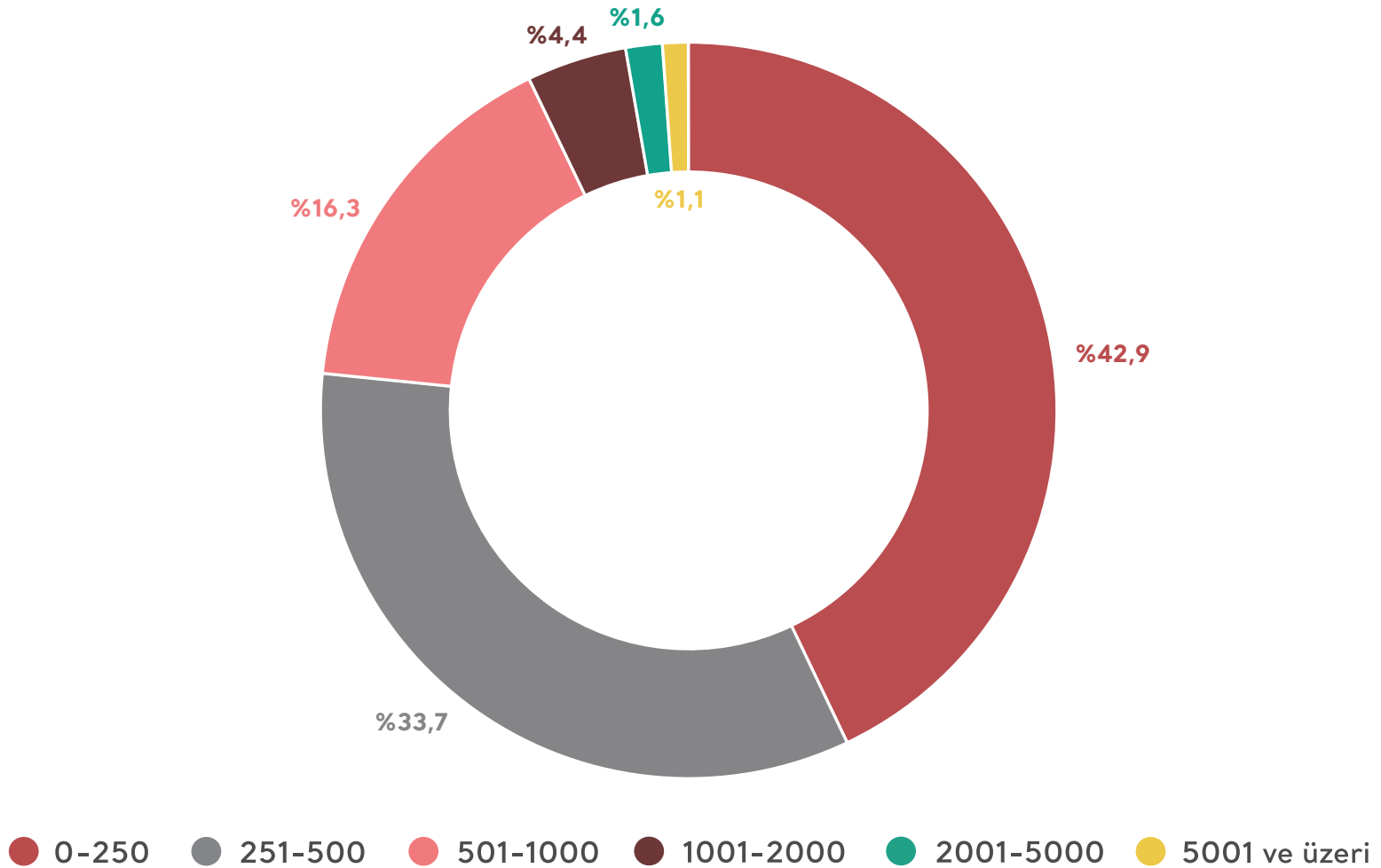
TAKİP SAYISI

Grafik 4: Instagram'da ortalama kaç kişiyi takip ediyorsunuz?



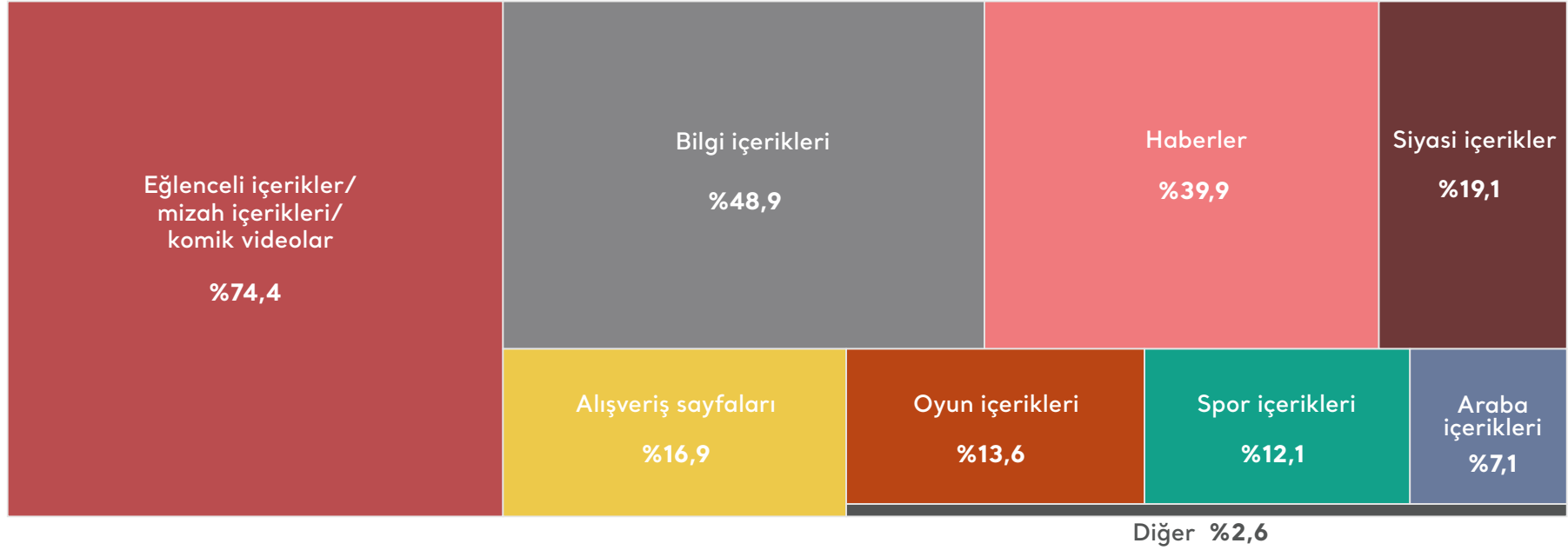
TAKİPÇİ SAYISI

Grafik 5: Instagram'da ortalama kaç kişi (takipçi) sizi takip ediyor?



TAKİP EDİLEN İÇERİKLER

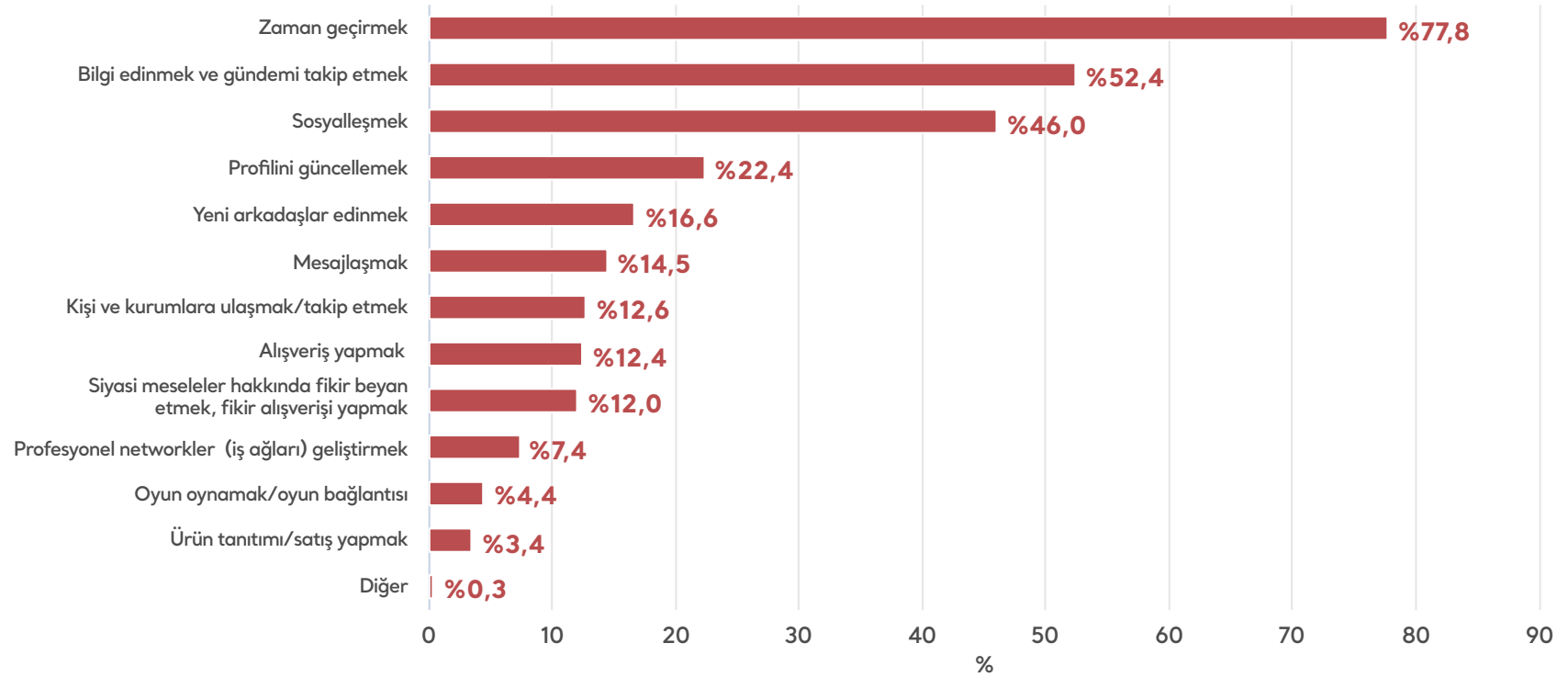
Grafik 6: Instagram'ı hangi içerikleri takip etmek için kullanıyorsunuz?



*Katılımcılara birden fazla seçenek işaretleme imkanı sunulmuştur.

KULLANIM AMACI

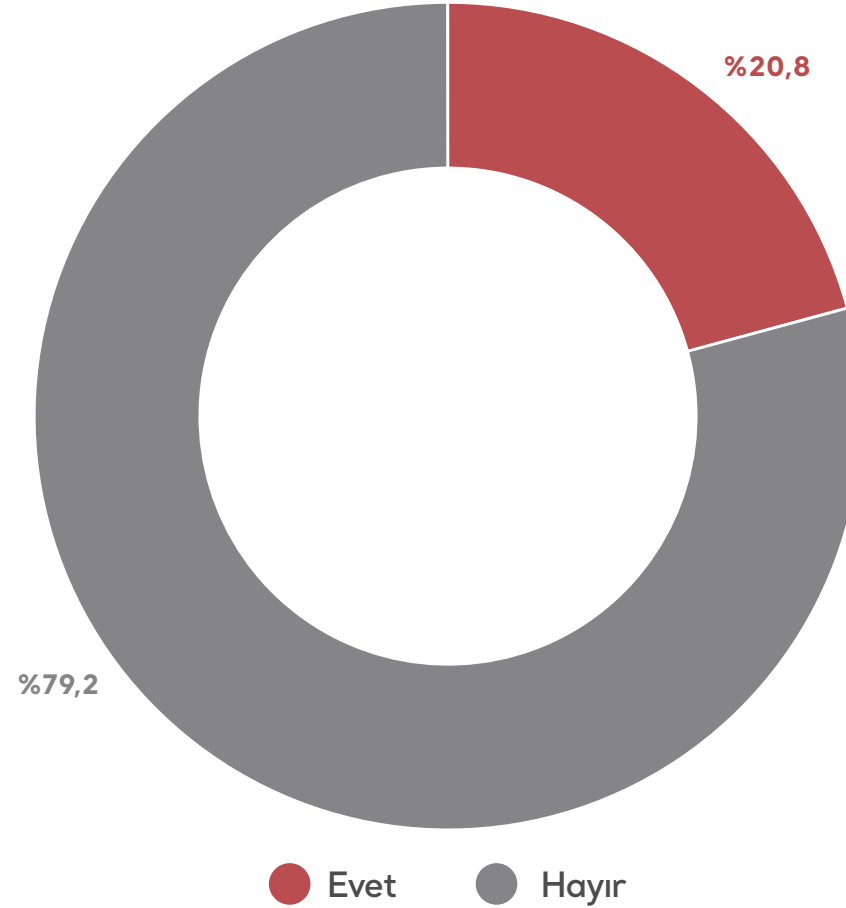
Grafik 7: Instagram'ı hangi amaçla kullanırsınız?



*Katılımcılara birden fazla seçenek işaretleme imkanı sunulmuştur.

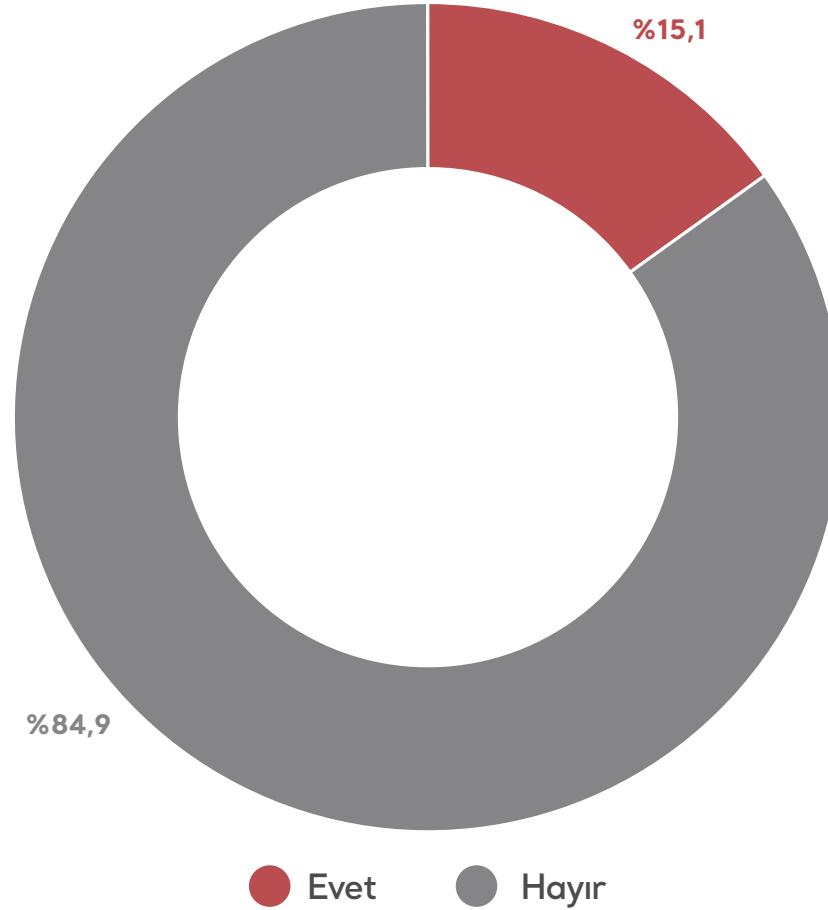
REKLAM DAVRANIŞI

Grafik 8: Instagram'daki sponsorlu reklamlar alışveriş davranışınızı etkiler mi?



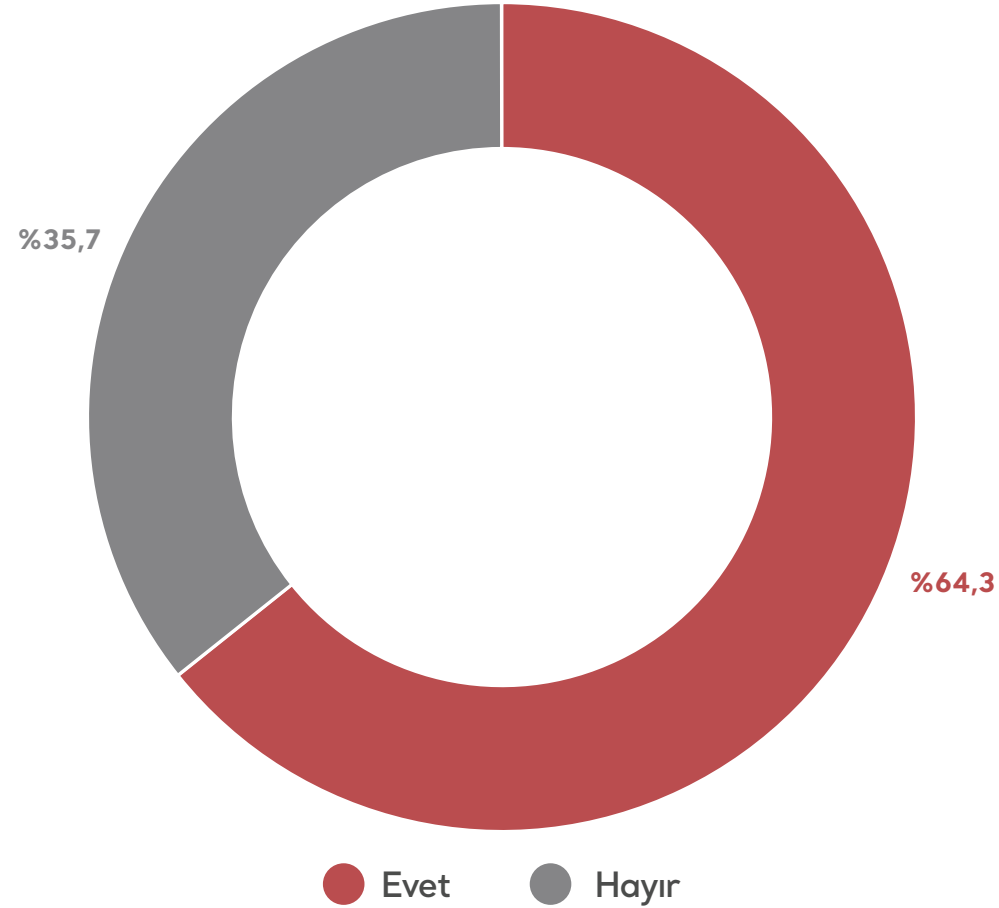
INSTAGRAM ALIŞVERİŞİ

Grafik 9: Son 1 ayınızı değerlendirdiğinizde, Instagram üzerinden alışveriş yaptınız mı?



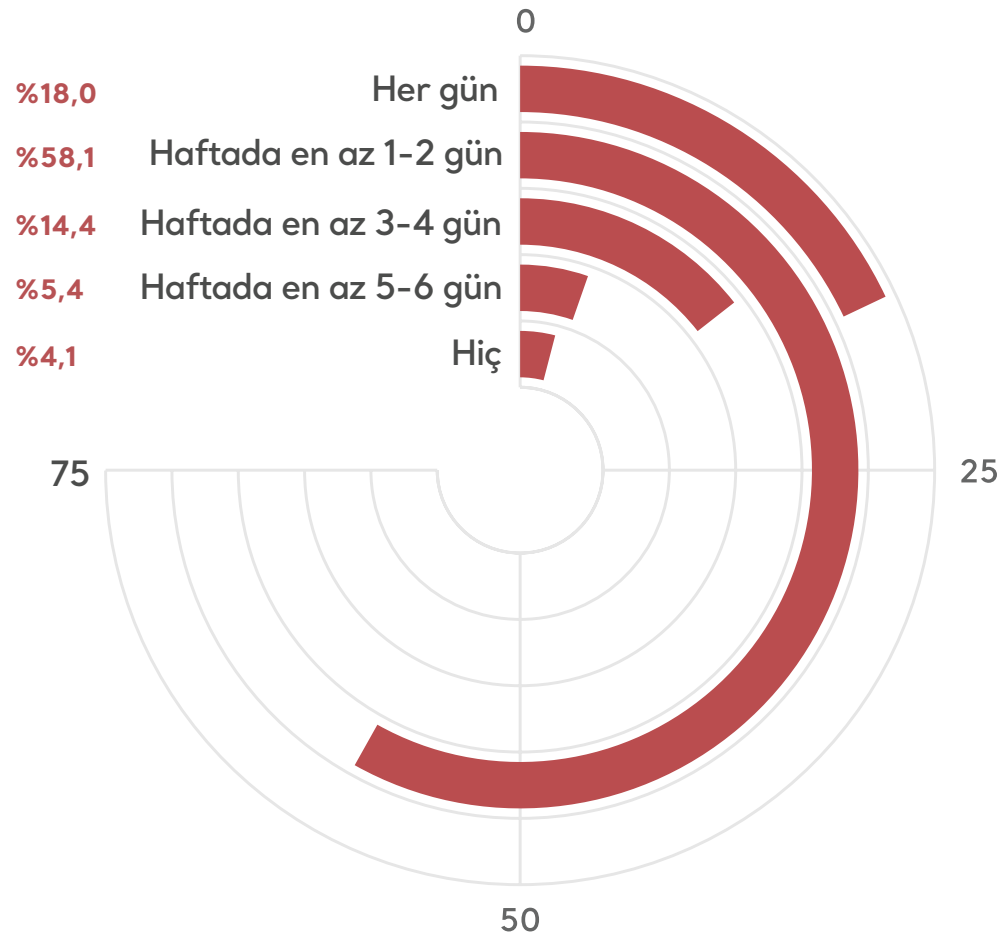
HİKAYE BÖLÜMÜ

Grafik 10: Instagram'ın hikaye bölümünü kullanıyor musunuz?



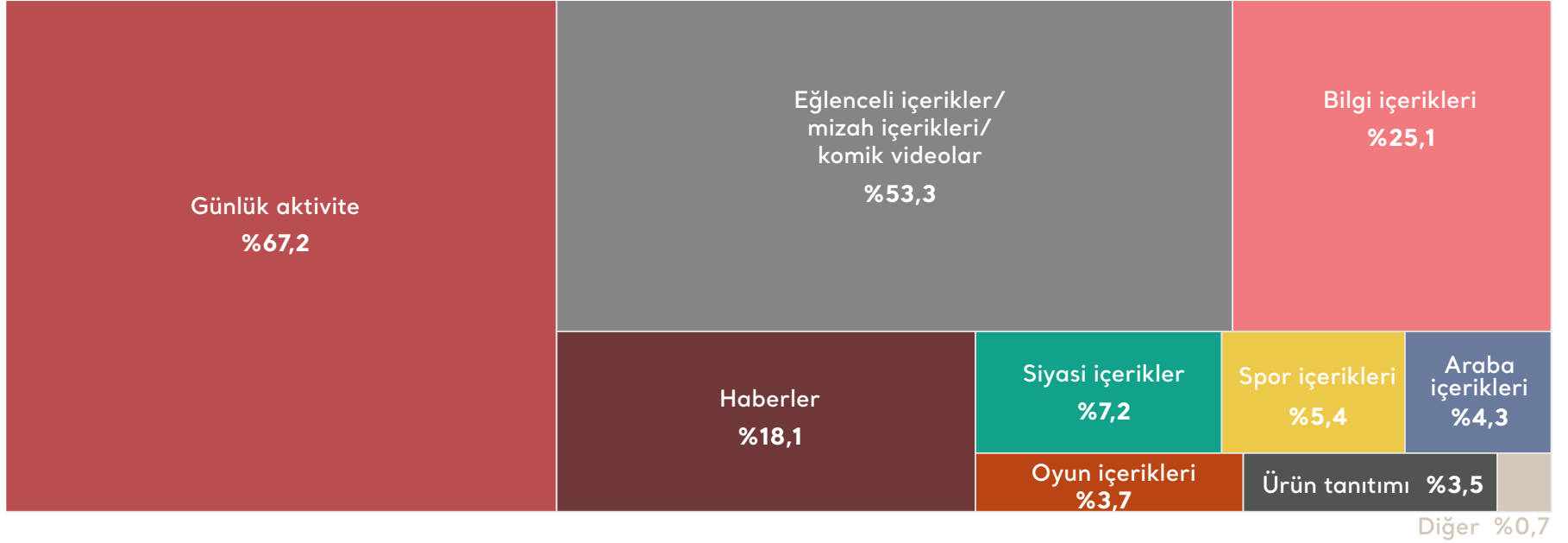
HİKAYE PAYLAŞMA SIKLIĞI

Grafik 11: Son 1 ayınızı değerlendirdiğinizde, Instagram'da hikaye paylaşma sıklığınız nedir?



HİKAYE İÇERİKLERİ

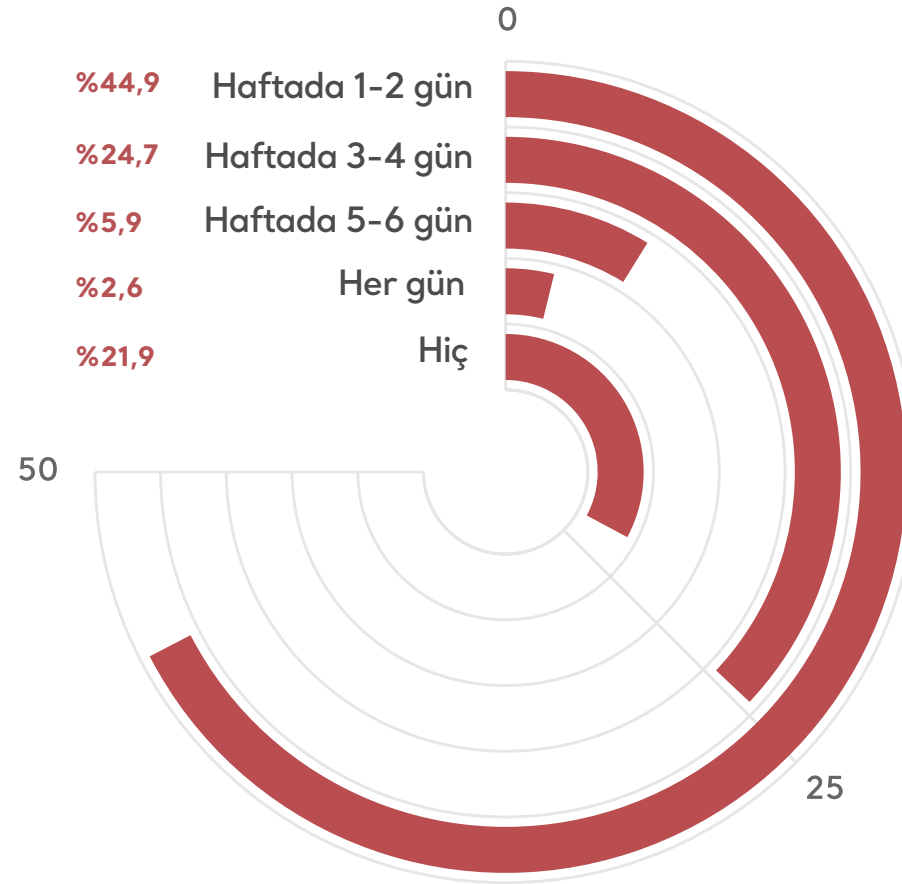
Grafik 12: Instagram hikayelerinde hangi tür içerikleri paylaşırsınız?



*Katılımcılara birden fazla seçenek işaretleme imkanı sunulmuştur.

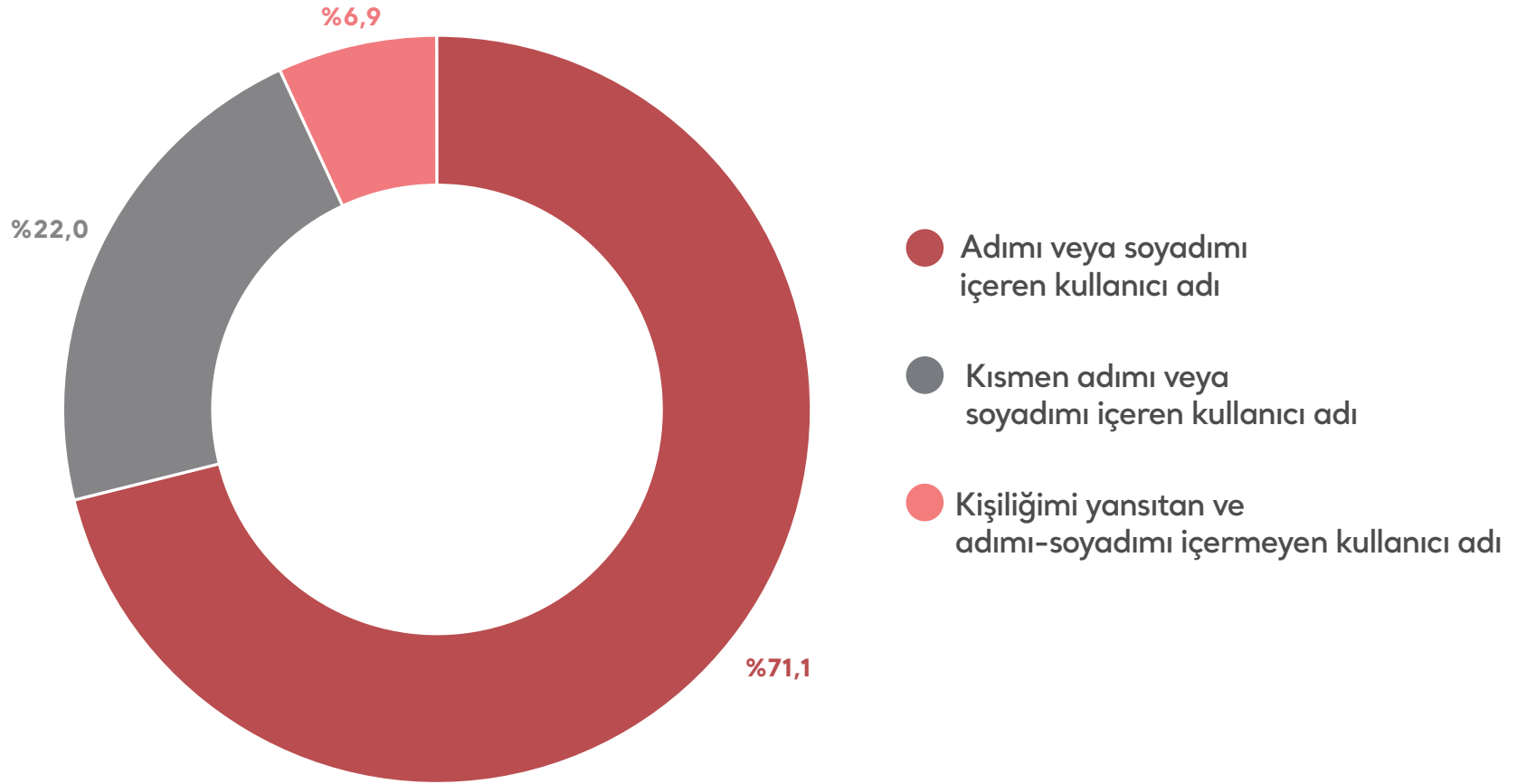
GÖNDERİ PAYLAŞIM SIKLIĞI

Grafik 13: Son 1 ayınızı değerlendirdiğinizde, Instagram'da post-gönderi paylaşma sıklığınız nedir?



KULLANICI ADI BELİRLEME

Grafik 14: Instagram'daki kullanıcı adınızı (nickname-username) aşağıdaki seçeneklerden hangisindeki gibi oluşturmayı tercih edersiniz?





SOSYAL AĞ
HARİTASI