

FACEBOOK KULLANIM RAPORU

IV. Arařtırma
Dönemi

Kasım
2022

İÇİNDEKİLER

GRAFİK LİSTESİ.....	3
ARAŞTIRMANIN METODOLOJİSİ.....	4
SOSYAL AĞ TERCİHLERİ	7
ÜYELİK SÜRESİ.....	8
GÜNLÜK ORTALAMA FACEBOOK KULLANIMI	9
ARKADAŞ SAYISI	10
TAKİP EDİLEN İÇERİKLER	11
KULLANIM AMACI.....	12
HİKAYELER BÖLÜMÜ.....	13
HİKAYE PAYLAŞIM SIKLIĞI	14
DURUM GÜNCELLEMESİ	15
DURUM PAYLAŞIMI	16
FACEBOOK GRUPLARI.....	17
FACEBOOK AKRABA GRUPLARI.....	18
KULLANICI ADI BELİRLEME	19

GRAFİK LİSTESİ

Grafik 1: Hangi sosyal ağları kullanırsınız?.....	7
Grafik 2: Facebook'a ne zamandan beri üyesiniz?.....	8
Grafik 3: Son 1 ayınızı değerlendirdiğinizde, Facebook'u günde ortalama kaç saat kullanırsınız?.....	9
Grafik 4: Facebook'ta ortalama arkadaş sayınız kaç kişidir?.....	10
Grafik 5: Facebook'u hangi içerikleri takip etmek için kullanırsınız?.....	11
Grafik 6: Facebook'u hangi amaçla kullanırsınız?.....	12
Grafik 7: Facebook'un hikayeler bölümünü kullanıyor musunuz?.....	13
Grafik 8: Son 1 ayınızı düşündüğünüzde, Facebook'un hikayeler bölümünü kullanıyorsanız, hikaye paylaşma sıklığınız nedir?.....	14
Grafik 9: Son 1 ayınızı değerlendirdiğinizde, Facebook'ta ne sıklıkla durum güncellemesi/paylaşım yaptınız?.....	15
Grafik10: Durum paylaşımınızda/güncellemelerinizde en çok hangisini kullanırsınız?.....	16
Grafik 11: Facebook'ta grupları takip eder misiniz?.....	17
Grafik 12: Facebook'ta akraba gruplarını takip eder misiniz?	18
Grafik 13: Facebook'taki kullanıcı adınızı (nickname-username) aşağıdaki seçeneklerden hangisindeki gibi oluşturmayı tercih edersiniz?	19

ARAŞTIRMANIN METODOLOJİSİ

Sosyal Ağ Haritasında Türkiye'nin yedi bölgesinde düzenli periyotlar aralığında yapılan araştırmalar internet erişimi, cihaz sahipliği, oyun oynama alışkanlıkları, sosyal ağ kullanım alışkanlıkları ile spesifik olarak belirlenen ve en çok kullanılan sosyal ağlara ilişkin kullanım alışkanlıkları verilerini elde etmeyi amaçlamaktadır. Sosyal Ağ Haritası Kasım 2022 araştırması kapsamında elde edilen veriler İnternet Erişimi, Cihaz Sahipliği, Oyun Oynama Alışkanlıkları, Sosyal Ağ Kullanımı, Facebook Kullanımı, Twitter Kullanımı, Instagram Kullanımı ve YouTube Kullanımı raporlarında sunulmuştur.

"Facebook Kullanımı Raporu"nun ana temasını, Facebook kullanıcılarının genel kullanım alışkanlıklarına dair veriler (kullanıcıların üyelik süresi, platformda günlük ortalama geçirdikleri süre, kullanım amaçları, takip ettikleri içerikler, durum güncelleme sıklıkları vb.) oluşturmaktadır. Bu raporda yer alan verilerin demografik değişkenlere göre çapraz grafiklerine internet sitesinde yer alan "İstatistikler" bölümünden ulaşılabilmektedir. Demografik verilerin çaprazlamalarında frekansı 5'in altında kalan durumlar, yetersiz veri olduğu gerekçesi ile yüzde hesaplamasının dışında bırakılmıştır. Bu sebeple, veri çaprazlamalarında bu durumun gerçekleştiği bazı kategoriler için grafiklerde görselleştirilecek veri bulunmamaktadır.

Sosyal Ağ Haritası kapsamında 1-14 Kasım tarihleri arasında yürütülen IV. dönem araştırması, İBBS* düzey 2 kapsamında 26 ilde yapılmıştır. Araştırma, başlangıç tarihi itibarıyla 18 yaşından gün almış 2.563 kişi ile yüz yüze anket uygulaması şeklinde gerçekleştirilmiştir.

Sosyal Ağ Haritası IV. dönem araştırmasında internet kullanımı, cihaz sahipliği, oyun oynama alışkanlıkları ve sosyal ağ kullanımına ilişkin hazırlanan sorular katılımcıların tamamına yöneltilmiştir. Bunun yanı sıra Facebook, Twitter, Instagram, YouTube, TikTok ve Snapchat kullanımına ilişkin spesifik raporların oluşturulabilmesi amacıyla her bir platform için ayrı anket formları oluşturulmuştur. Araştırma kapsamında sosyal ağ kullandığını belirten 2.417 kişiden, 975'i Facebook için hazırlanan anket formunu cevaplandırmıştır.

*İstatistiki Bölge Birimleri Sınıflandırması

Katılımcıların Demografik Bilgileri

Araştırmaya katılan bireylerin yüzde 46,6'sı kadın, yüzde 53,4'ü erkektir. Katılımcıların yaş gruplarına bakıldığında yüzde 26,3'ü 18-24 yaş grubu, yüzde 23,2'si 25-34 yaş grubu, yüzde 21,3'ü 35-44 yaş grubu, yüzde 14,7'si 45-54 yaş grubu, yüzde 9,9'u 55-64 yaş grubu, yüzde 4,6'sı 65 yaş ve üzeri şeklindedir. Katılımcılar eğitim düzeyine göre sınıflandırıldığında yüzde 0,4'ü okuryazar olmayan, yüzde 0,9'u okuryazar, yüzde 16,2'si ilkokul, yüzde 14,4'ü ortaokul, yüzde 40,5'i lise, yüzde 6,4'ü ön lisans, yüzde 20,6'sı lisans ve yüzde 0,7'si lisansüstü mezundur. Katılımcıların yüzde 7,7'si emekli, yüzde 32,4'ü çalışmayan, yüzde 59,9'u çalışanlardan oluşmaktadır. Bunun yanı sıra bireylerin yüzde 50,6'sı evli, yüzde 49,3'ü bekarken, yüzde 0,1'i bu soruya cevap vermeyenlerdir. Yaşanılan bölgeye göre dağılımlarına bakıldığında yüzde 31,9'u metropolde, yüzde 63,3'ü kentte ve yüzde 4,8'i kırsalda yaşadığını ifade etmiştir.

Facebook Kullanıcılarının Demografik Bilgileri

Facebook kullanıcısı olduğunu ifade eden bireylerin yüzde 39,9'u kadın, yüzde 60,1'i erkektir. Katılımcıların yaş gruplarına bakıldığında yüzde 11,4'ü 18-24 yaş grubu, yüzde 19,2'si 25-34 yaş grubu, yüzde 27,9'u 35-44 yaş grubu, yüzde 22,5'i 45-54 yaş grubu, yüzde 15,2'si 55-64 yaş grubu, yüzde 3,9'u 65 yaş ve üzeri şeklindedir. Katılımcılar eğitim düzeyine göre sınıflandırıldığında yüzde 21,2'si ilkokul, yüzde 16,3'ü ortaokul, yüzde 37,7'si lise, yüzde 5'i ön lisans, yüzde 18,7'si lisans ve yüzde 0,7'si lisansüstü mezundur. Katılımcıların yüzde 10,1'i emekli, yüzde 20,1'i çalışmayan, yüzde 69,8'i çalışanlardan oluşmaktadır. Bunun yanı sıra bireylerin yüzde 64,6'sı evli, yüzde 35,2'si bekar. Yaşanılan bölgeye göre dağılımlarına bakıldığında yüzde 31,8'i metropolde, yüzde 65,2'si kentte ve yüzde 3'ü kırsalda yaşadığını ifade etmiştir. Facebook kullanıcılarının sosyo-ekonomik statü gruplarına göre dağılımı yüzde 7,7'si A grubu, yüzde 17,1'i B grubu, yüzde 43,3'ü C1 grubu, yüzde 25,9'u C2 grubu, yüzde 4,5'i D grubu ve yüzde 1,4'ü E grubu şeklindedir.

Sosyo-ekonomik Statü

Bireylerin eğitim durumu ve mesleklerinden hareketle belirlenen sosyo-ekonomik statü* grupları altı kategoriden oluşmaktadır: üst (A), üst-orta (B), alt-orta (C1, C2) ve alt (D, E).

A grubu: Geneli üniversite mezunuyken, bir kısmı da lisansüstü eğitim almıştır. Yarıya yakın kısmı ücretli çalışan, nitelikli uzman (avukat, doktor, mühendis vb.), beyaz yakalıyken, bir kısmı da irili ufaklı iş yeri sahibidir.

B grubu: Geneli üniversite ve lisansüstü mezunu, bir kısmı da lise mezunudur. Yarıya yakını memur, teknik personel ve uzman olan bireylerdir.

C1 grubu: Yarısından fazlası lise mezunu, bir kısmı da yüksekokul ve üstü eğitim düzeyine sahiptir. Meslekleri ise esnaf, dükkan sahibi, memur ve teknik elemanlar bir kısmı da emeklidir.

C2 grubu: Bir kısmı lise mezunu, geneli ortaokul mezunu ya da daha düşük eğitim düzeyine sahiptir. Bireylerin meslekleri ise düzenli çalışan işçi, bir kısmı seyyar çalışan ve bir kısmı emekli/çalışmayanlardır.

D grubu: Büyük çoğunluğu ilkokul mezunu veya ilkokul terktir. Bireylerin bir kısmı emekli, ev hanımı ve çoğunlukla parça başı çalışmaktadır.

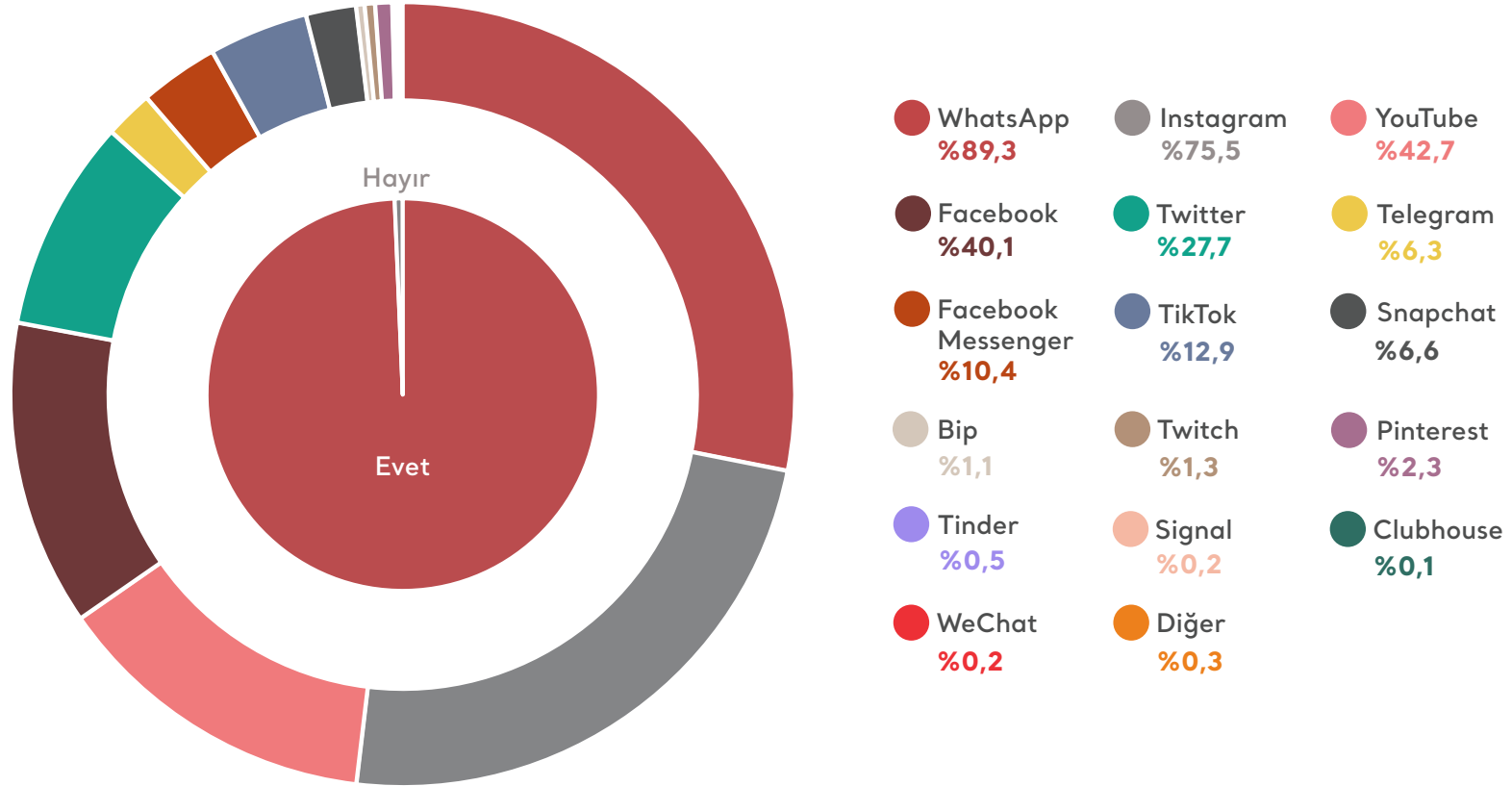
E grubu: Neredeyse tamamı ilkokul mezunu veya ilkokul terktir. Bireyler emekli/çalışan, emekli/çalışmayan, ev kadını ve işsizdir.

Sosyal Ağ Haritası Kasım 2022 araştırmasına katılan bireylerin sosyo-ekonomik statü gruplarına göre dağılımı yüzde 8,3'ü A grubu, yüzde 17,2'si B grubu, yüzde 41,3'ü C1 grubu, yüzde 26,6'sı C2 grubu, yüzde 5,3'ü D grubu ve yüzde 1,3'ü E grubu şeklindedir.

*Bu araştırmada, 2012 yılında Türkiye Araştırmacılar Derneği'nin öncülüğünde geliştirilen Sosyo-ekonomik Statü ölçeği kullanılmıştır. Detaylı bilgi için bakınız: <https://tuad.org.tr/projeler/sosyo-ekonomik-statü-2012>

SOSYAL AĞ TERCİHLERİ

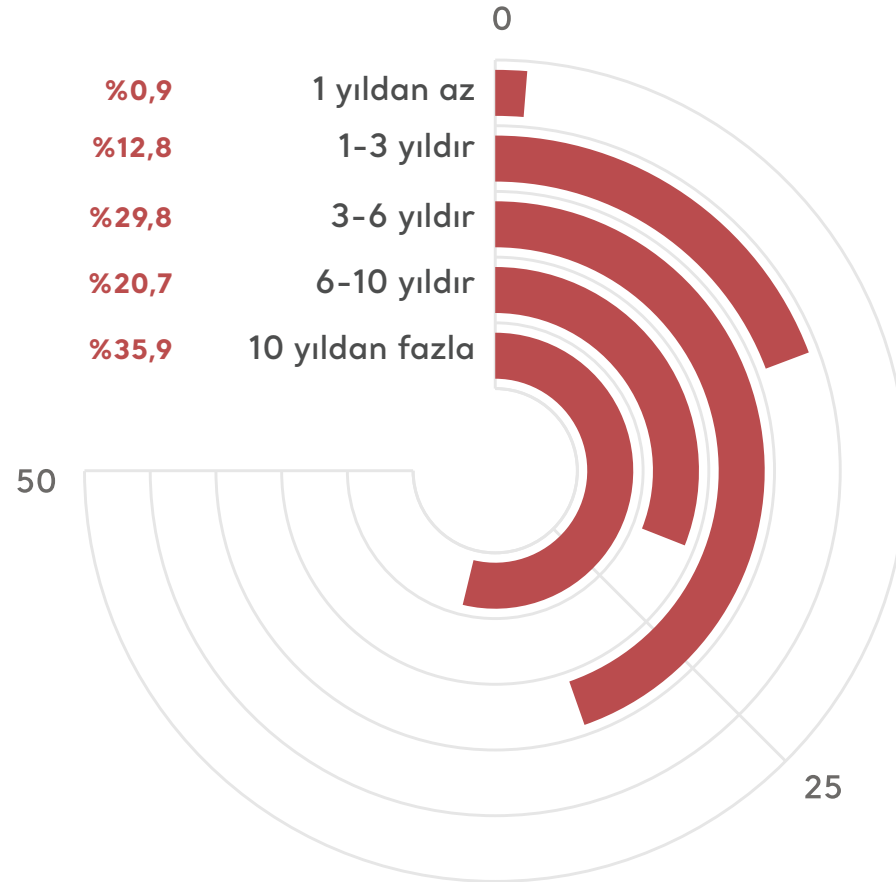
Grafik 1: Hangi sosyal ağları kullanırsınız?*



*Katılımcılara birden fazla seçenek işaretleme imkanı sunulmuştur.

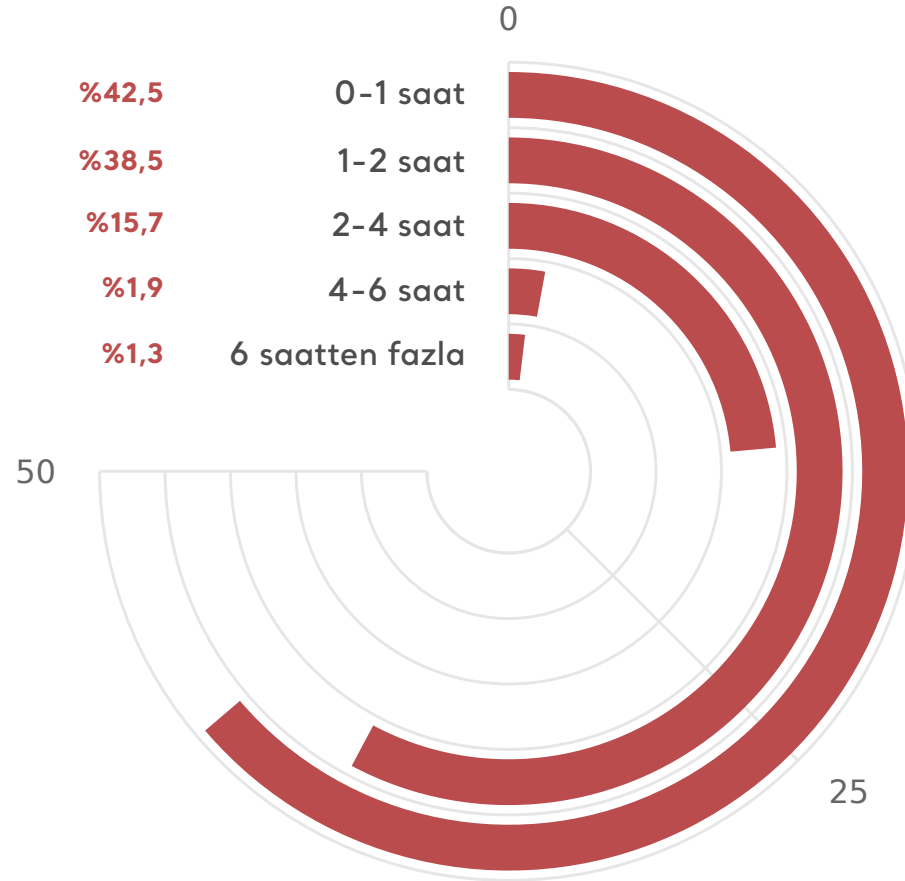
ÜYELİK SÜRESİ

Grafik 2: Facebook'a ne zamandan beri üyesiniz?



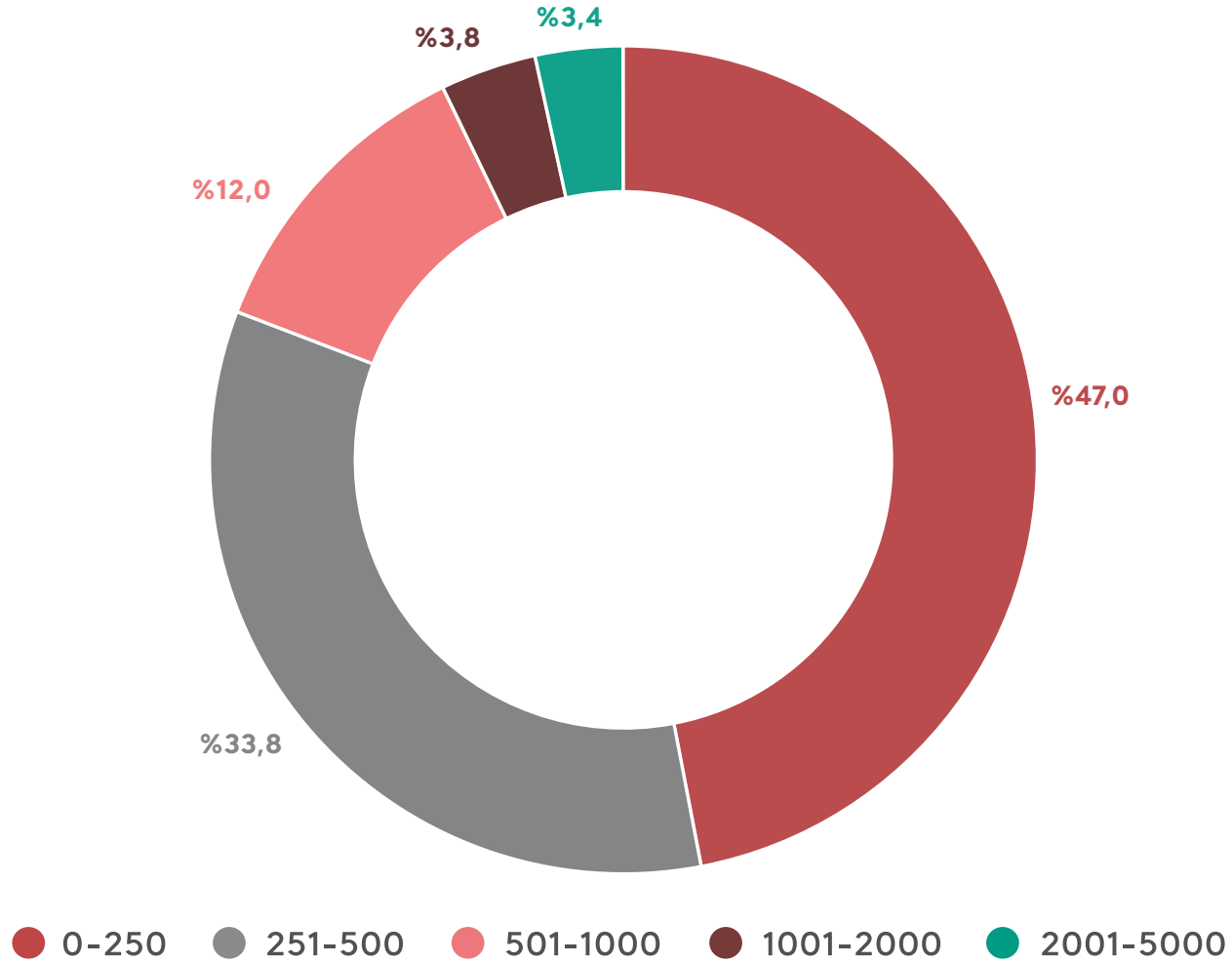
GÜNLÜK ORTALAMA FACEBOOK KULLANIMI

Grafik 3: Son 1 ayınızı değerlendirdiğinizde, Facebook'u günde ortalama kaç saat kullanırsınız?



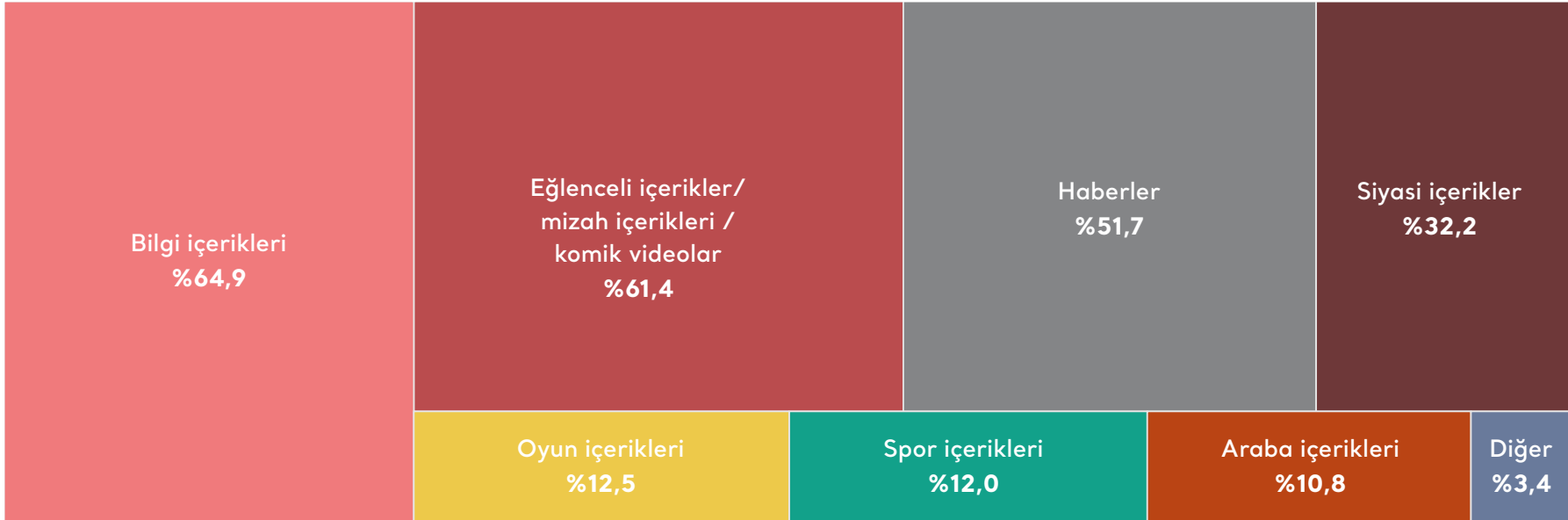
ARKADAŞ SAYISI

Grafik 4: Facebook'ta ortalama arkadaş sayınız kaç kişidir?



TAKİP EDİLEN İÇERİKLER

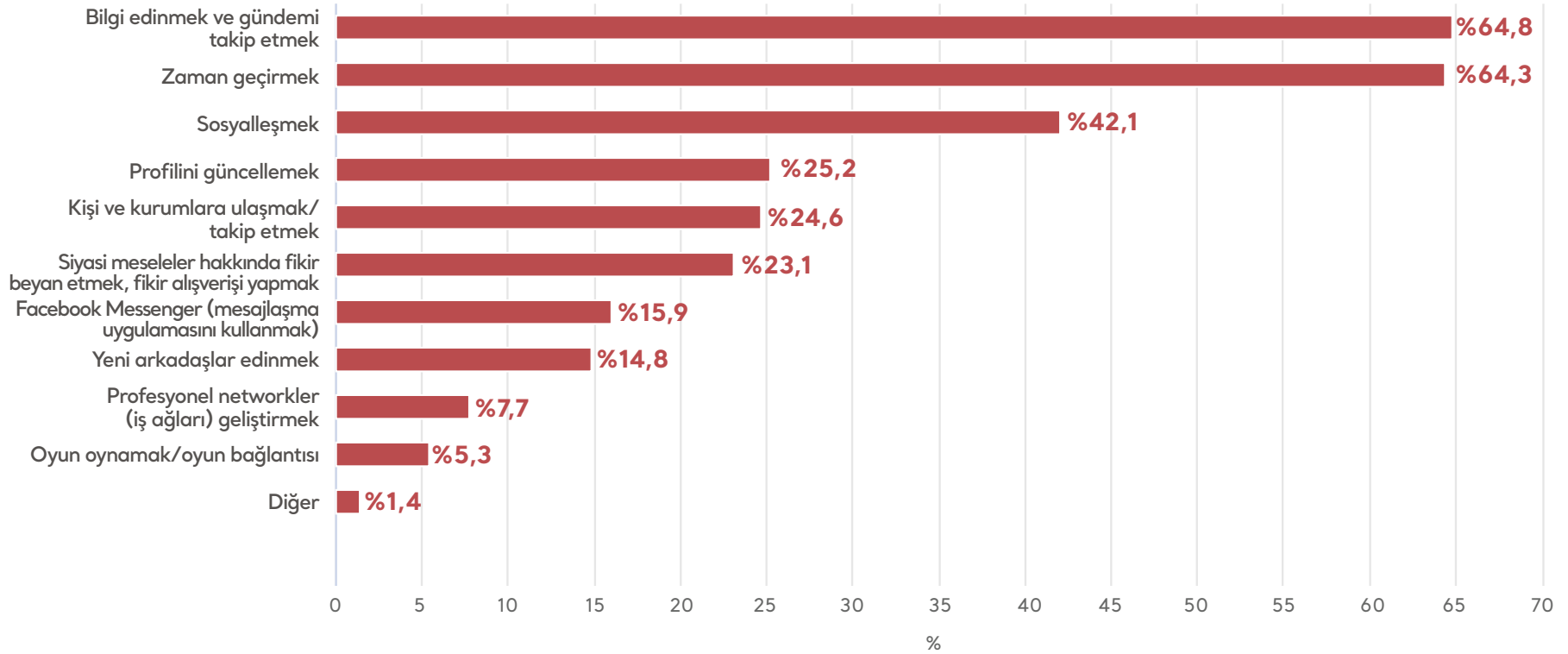
Grafik 5: Facebook'u hangi içerikleri takip etmek için kullanırsınız?*



*Katılımcılara birden fazla seçenek işaretleme imkanı sunulmuştur.

KULLANIM AMACI

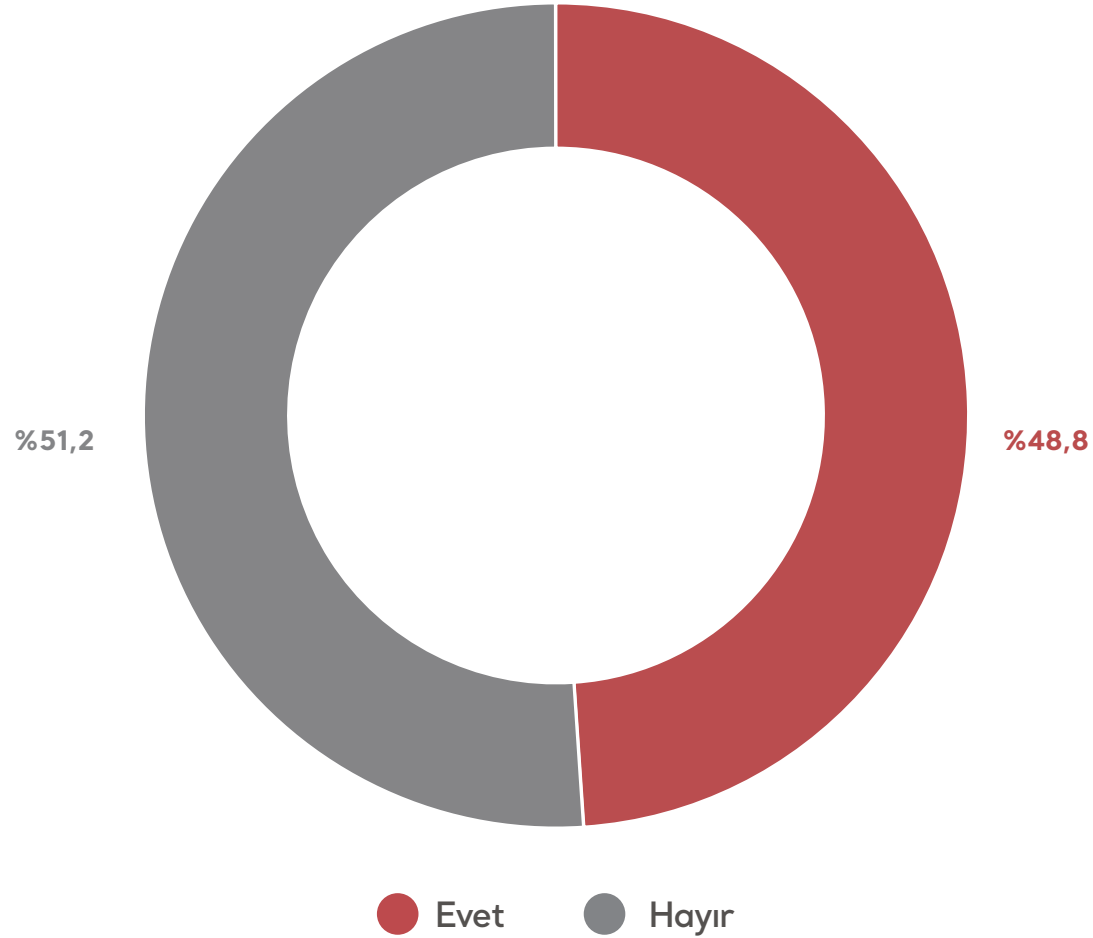
Grafik 6: Facebook'u hangi amaçla kullanırsınız?*



*Katılımcılara birden fazla seçenek işaretleme imkanı sunulmuştur.

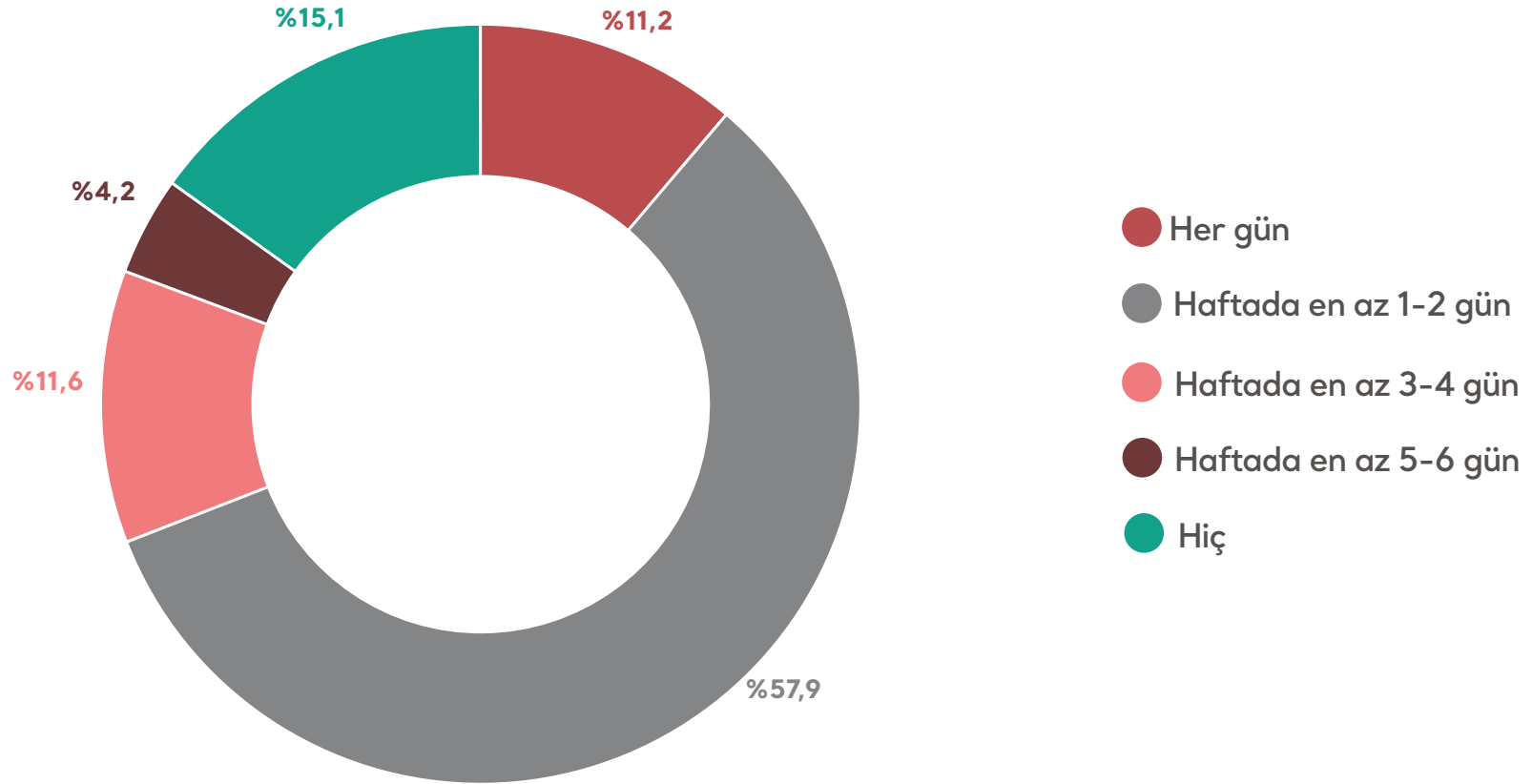
HİKAYELER BÖLÜMÜ

Grafik 7: Facebook'un hikayeler bölümünü kullanıyor musunuz?



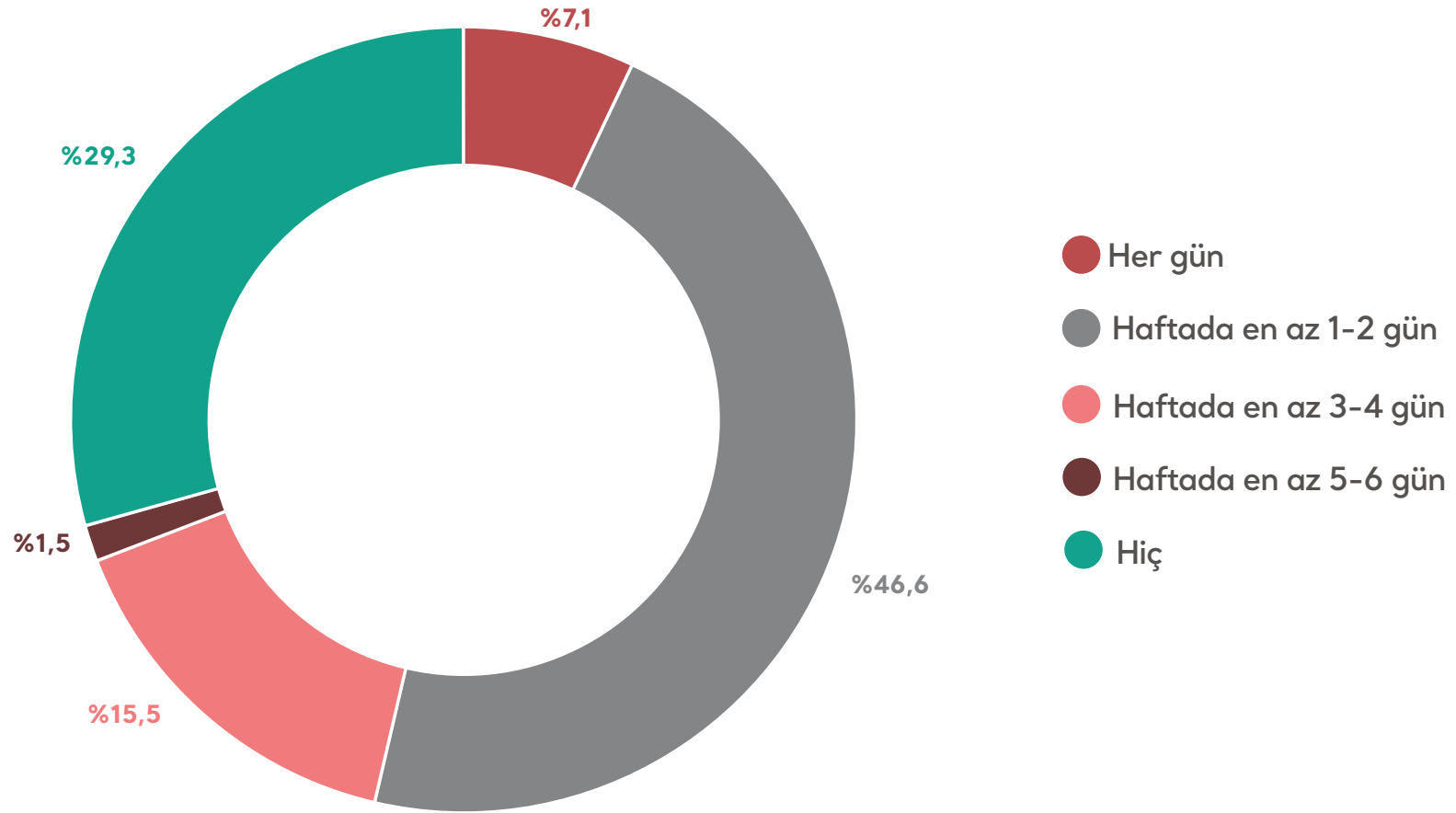
HİKAYE PAYLAŞIM SIKLIĞI

Grafik 8: Son 1 ayınızı düşündüğünüzde, Facebook'un hikayeler bölümünü kullanıyorsanız, hikaye paylaşma sıklığınız nedir?



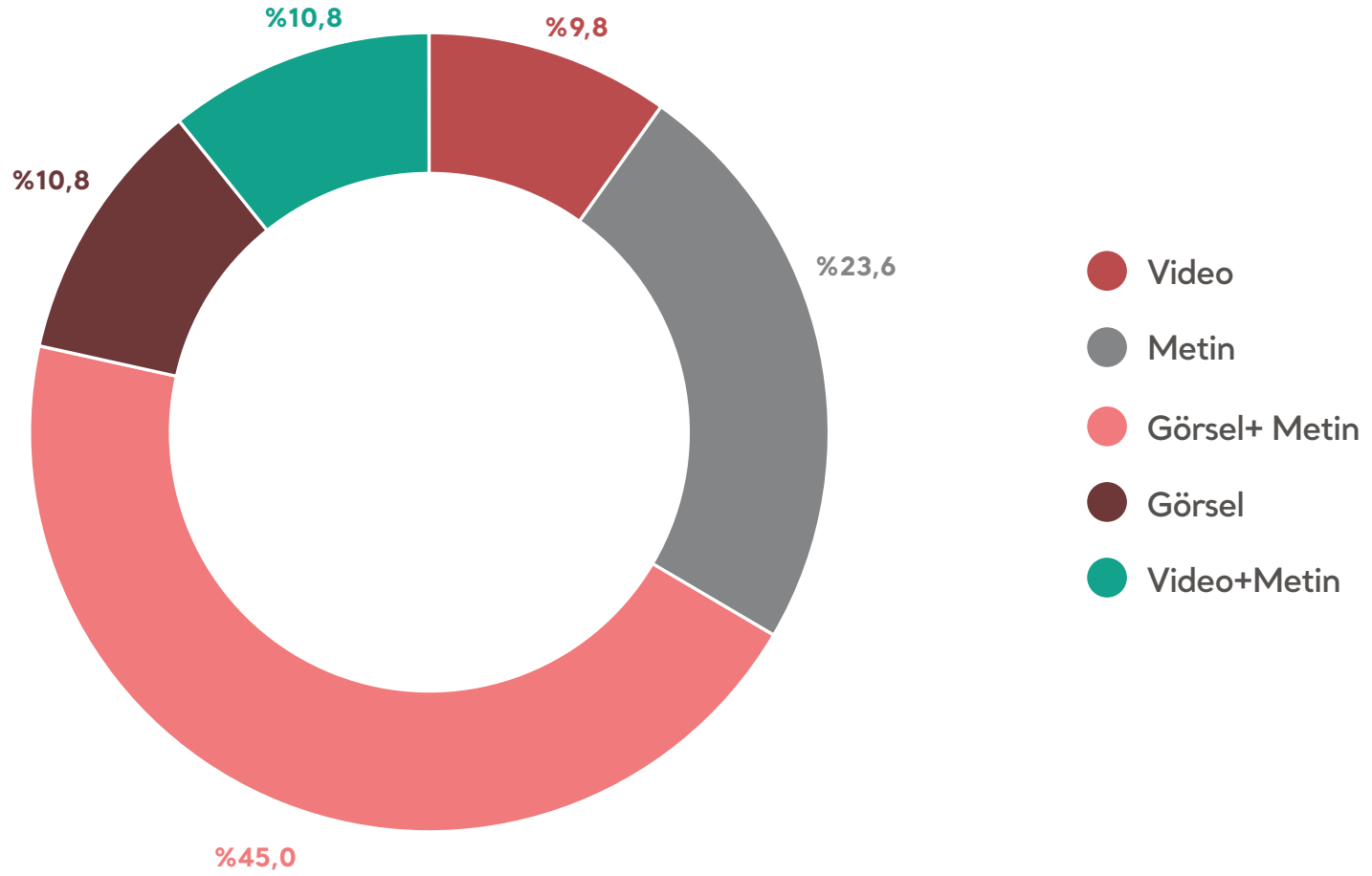
DURUM GÜNCELLEMESİ

Grafik 9: Son 1 ayınızı değerlendirdiğinizde, Facebook'ta ne sıklıkla durum güncellemesi/paylaşım yaptınız?



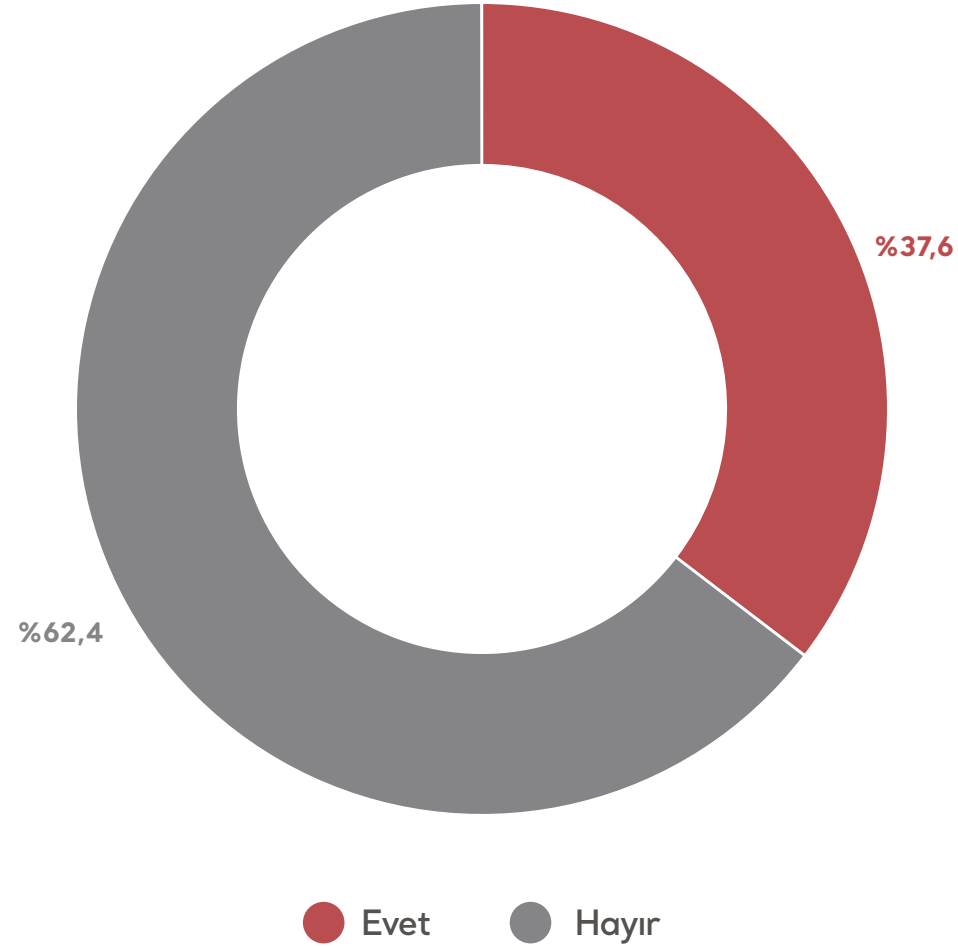
DURUM PAYLAŞIMI

Grafik 10: Durum paylaşımınızda/güncellemelerinizde en çok hangisini kullanırsınız?



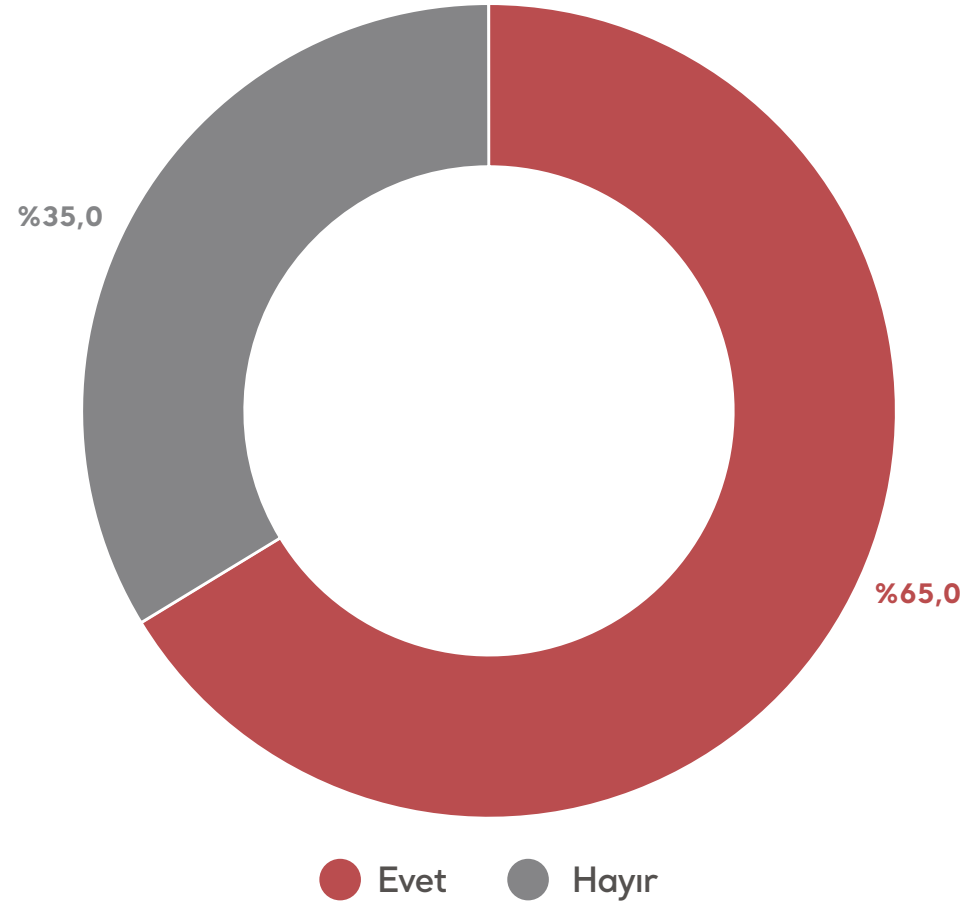
FACEBOOK GRUPLARI

Grafik 11: Facebook'ta grupları takip eder misiniz?



FACEBOOK AKRABA GRUPLARI

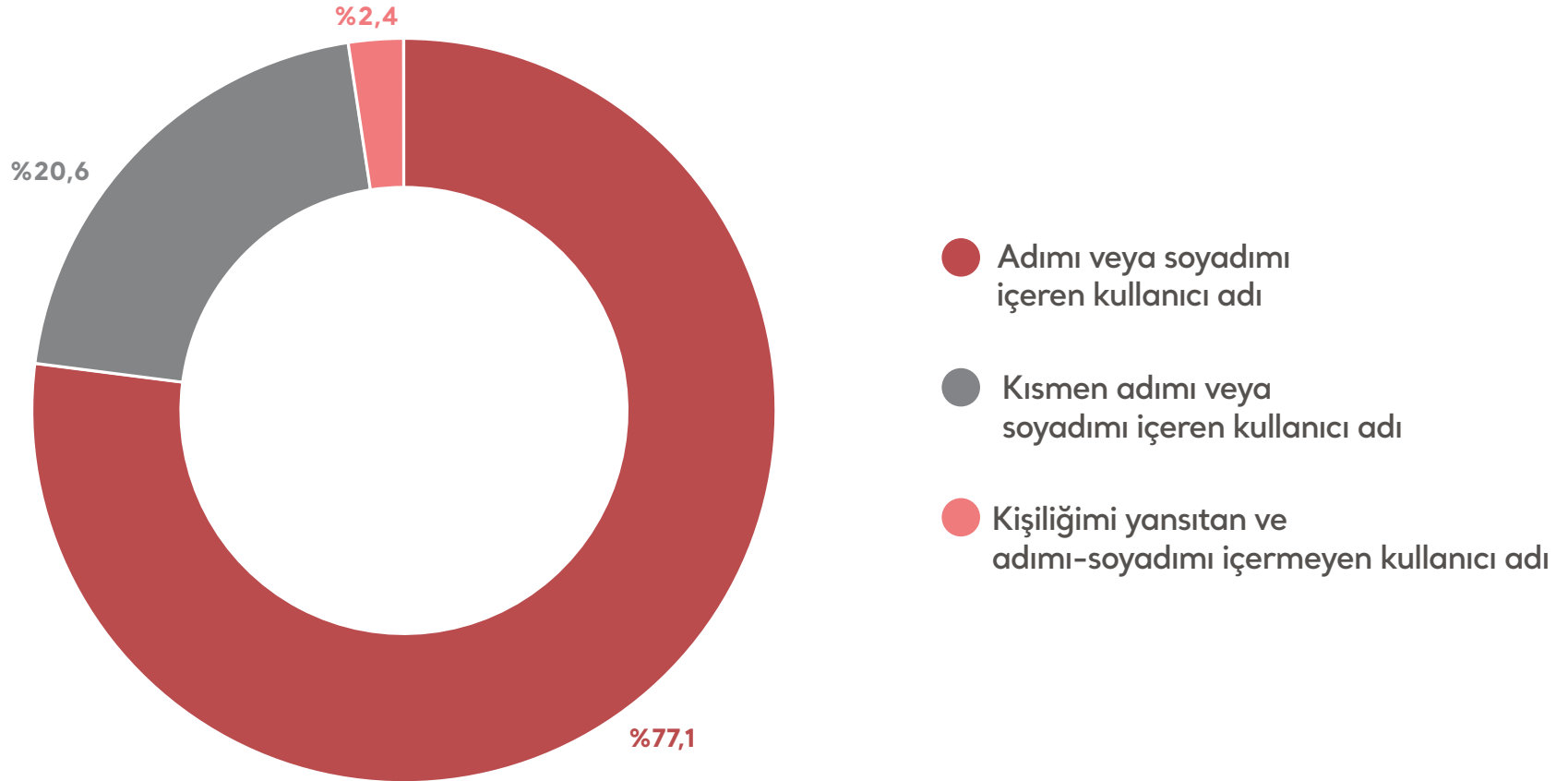
*Grafik 12: Facebook'ta akraba gruplarını takip eder misiniz?**



*Bu soru, Facebook'ta grupları takip ettiğini ifade eden katılımcılara yöneltilmiştir.

KULLANICI ADI BELİRLEME

Grafik 13: Facebook'taki kullanıcı adınızı (nickname-username) aşağıdaki seçeneklerden hangisindeki gibi oluşturmayı tercih edersiniz?



 **SOSYAL AĞ**
HARİTASI